

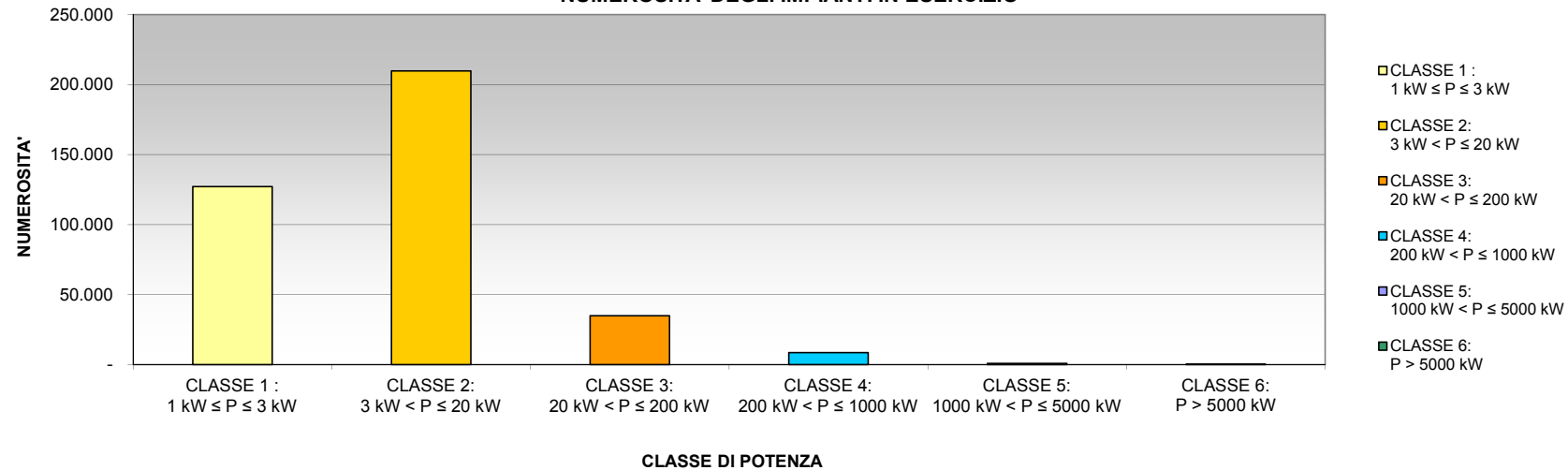
**TOTALE DEI RISULTATI DEL CONTO ENERGIA**  
(PRIMO, SECONDO, TERZO E QUARTO CONTO ENERGIA)

**RIPARTIZIONE PER REGIONE E CLASSE DI POTENZA DEGLI IMPIANTI IN ESERCIZIO**

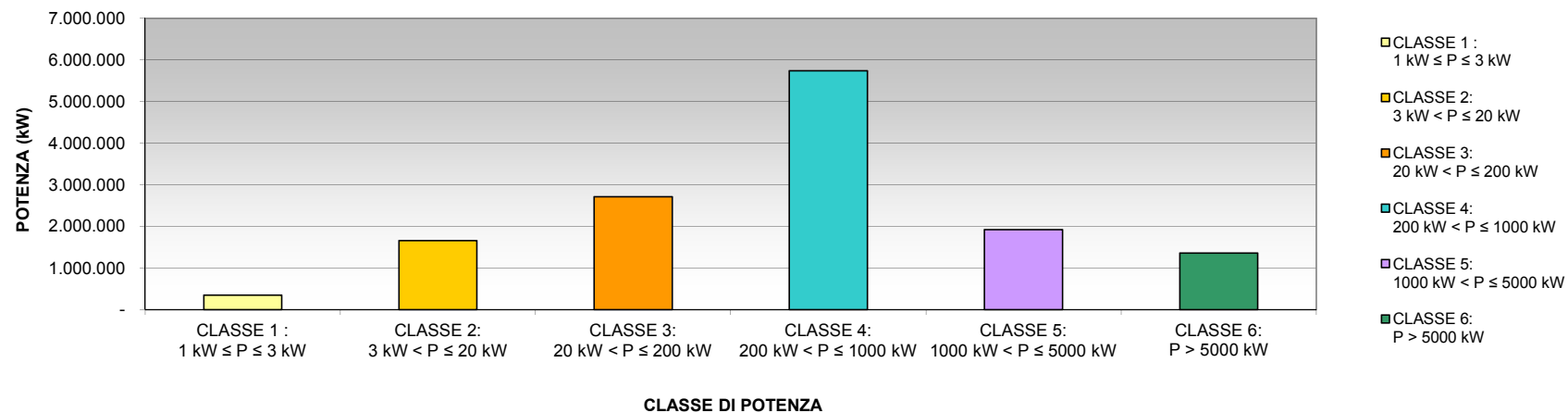
(aggiornamento al 30 GIUGNO 2012)

REGIONE	CLASSE 1: 1 kW ≤ P ≤ 3 kW		CLASSE 2: 3 kW < P ≤ 20 kW		CLASSE 3: 20 kW < P ≤ 200 kW		CLASSE 4: 200 kW < P ≤ 1000 kW		CLASSE 5: 1000 kW < P ≤ 5000 kW		CLASSE 6: P > 5000 kW		TOTALE	
	Numero	Potenza (kW)	Numero	Potenza (kW)	Numero	Potenza (kW)	Numero	Potenza (kW)	Numero	Potenza (kW)	Numero	Potenza (kW)	Numero	Potenza (kW)
PUGLIA	8.277	23.093	14.836	113.319	1.842	128.790	1.677	1.470.737	57	178.579	36	357.487	26.725	2.272.005
LOMBARDIA	20.641	56.836	27.758	219.499	6.787	540.774	971	534.802	56	98.268	2	11.884	56.215	1.462.062
EMILIA ROMAGNA	13.297	34.967	17.367	146.390	4.377	347.773	846	530.106	141	255.713	4	48.656	36.032	1.363.605
VENETO	15.471	42.771	32.168	229.837	4.498	360.815	702	404.622	38	58.272	13	154.859	52.890	1.251.176
PIEMONTE	8.757	24.154	14.316	129.021	3.418	275.251	819	492.492	90	196.127	4	25.730	27.404	1.142.775
LAZIO	7.609	20.445	11.781	86.413	1.017	79.591	302	189.235	95	253.967	32	288.191	20.836	917.842
SICILIA	7.435	20.980	14.060	106.236	1.280	98.582	395	289.758	75	214.593	21	176.656	23.266	906.806
MARCHE	4.652	12.625	6.471	54.612	1.708	142.413	780	498.215	47	106.515	3	20.890	13.661	835.270
TOSCANA	7.530	20.335	10.460	87.431	1.724	139.734	308	191.241	28	47.525	4	33.585	20.054	519.851
ABRUZZO	2.096	5.861	5.731	48.478	842	70.103	335	243.731	51	110.137	2	11.851	9.057	490.161
SARDEGNA	6.482	18.295	10.091	72.563	549	42.784	148	87.883	53	127.164	9	79.666	17.332	428.354
CAMPANIA	3.453	9.726	7.418	56.093	753	59.258	170	103.636	40	105.143	8	68.832	11.842	402.688
UMBRIA	3.553	9.920	4.544	37.326	937	65.731	278	188.550	20	43.203	-	-	9.332	344.731
FRIULI VENEZIA GIULIA	4.995	13.999	12.825	91.265	1.381	103.539	108	62.511	14	32.231	3	21.728	19.326	325.273
TRENTINO ALTO ADIGE	6.408	18.177	7.444	76.934	1.986	138.642	174	76.041	1	1.345	-	-	16.013	311.139
CALABRIA	2.943	8.373	6.600	52.783	561	41.181	160	86.404	24	49.613	4	47.397	10.292	285.752
BASILICATA	1.124	3.195	2.107	19.647	708	41.851	295	198.735	3	4.828	1	5.216	4.238	273.472
MOLISE	374	1.057	1.232	10.679	194	14.045	84	66.614	11	34.207	1	6.500	1.896	133.102
LIGURIA	1.510	3.941	1.737	13.338	221	17.788	35	18.343	3	4.167	-	-	3.506	57.577
VALLE D'AOSTA	407	1.117	757	6.726	78	6.137	2	1.440	-	-	-	-	1.244	15.421
<b>Totale ITALIA</b>	<b>127.014</b>	<b>349.864</b>	<b>209.703</b>	<b>1.658.590</b>	<b>34.861</b>	<b>2.714.784</b>	<b>8.589</b>	<b>5.735.096</b>	<b>847</b>	<b>1.921.599</b>	<b>147</b>	<b>1.359.128</b>	<b>381.161</b>	<b>13.739.062</b>

**CONTO ENERGIA:  
NUMEROSITA' DEGLI IMPIANTI IN ESERCIZIO**



**CONTO ENERGIA:  
POTENZA DEGLI IMPIANTI IN ESERCIZIO**



**TOTALE DEI RISULTATI DEL CONTO ENERGIA  
(PRIMO CONTO ENERGIA)**

**RIPARTIZIONE PER REGIONE E CLASSE DI POTENZA DEGLI IMPIANTI IN ESERCIZIO**

**Anno 2006**

REGIONE	CLASSE 1: 1 kW ≤ P ≤ 3 kW		CLASSE 2: 3 kW < P ≤ 20 kW		CLASSE 3: 20 kW < P ≤ 200 kW		CLASSE 4: 200 kW < P ≤ 1000 kW		CLASSE 5: 1000 kW < P ≤ 5000 kW		CLASSE 6: P > 5000 kW		TOTALE	
	Numero	Potenza (kW)	Numero	Potenza (kW)	Numero	Potenza (kW)	Numero	Potenza (kW)	Numero	Potenza (kW)	Numero	Potenza (kW)	Numero	Potenza (kW)
LOMBARDIA	168	408	137	897	12	511	-	-	-	-	-	-	317	1.816
EMILIA ROMAGNA	94	236	99	570	15	766	-	-	-	-	-	-	208	1.571
VENETO	88	221	96	648	5	202	-	-	-	-	-	-	189	1.071
UMBRIA	17	39	19	146	14	749	-	-	-	-	-	-	50	934
TRENTINO ALTO ADIGE	25	59	60	387	10	344	-	-	-	-	-	-	95	789
PIEMONTE	41	95	58	395	8	282	-	-	-	-	-	-	107	772
LAZIO	37	95	38	263	1	40	-	-	-	-	-	-	76	398
TOSCANA	29	61	26	171	4	164	-	-	-	-	-	-	59	396
SICILIA	13	35	29	235	2	98	-	-	-	-	-	-	44	369
FRIULI VENEZIA GIULIA	23	59	51	303	-	-	-	-	-	-	-	-	74	361
PUGLIA	35	78	25	196	-	-	-	-	-	-	-	-	60	275
MARCHE	30	67	22	177	-	-	-	-	-	-	-	-	52	244
CAMPANIA	2	5	8	98	-	-	-	-	-	-	-	-	10	103
BASILICATA	-	-	8	52	1	30	-	-	-	-	-	-	9	82
SARDEGNA	10	22	10	54	-	-	-	-	-	-	-	-	20	76
LIGURIA	8	17	5	47	-	-	-	-	-	-	-	-	13	65
CALABRIA	2	6	4	53	-	-	-	-	-	-	-	-	6	58
ABRUZZO	7	13	5	39	-	-	-	-	-	-	-	-	12	52
MOLISE	-	-	1	4	-	-	-	-	-	-	-	-	1	4
VALLE D'AOSTA	-	-	-	-	-	-	-	-	-	-	-	-	-	-
<b>Totale ITALIA</b>	<b>629</b>	<b>1.516</b>	<b>701</b>	<b>4.736</b>	<b>72</b>	<b>3.185</b>	<b>-</b>	<b>-</b>	<b>-</b>	<b>-</b>	<b>-</b>	<b>-</b>	<b>1.402</b>	<b>9.436</b>

## TOTALE DEI RISULTATI DEL CONTO ENERGIA

(PRIMO E SECONDO CONTO ENERGIA)

RIPARTIZIONE PER REGIONE E CLASSE DI POTENZA DEGLI IMPIANTI IN ESERCIZIO

Anno 2007

REGIONE	CLASSE 1: 1 kW ≤ P ≤ 3 kW		CLASSE 2: 3 kW < P ≤ 20 kW		CLASSE 3: 20 kW < P ≤ 200 kW		CLASSE 4: 200 kW < P ≤ 1000 kW		CLASSE 5: 1000 kW < P ≤ 5000 kW		CLASSE 6: P > 5000 kW		TOTALE	
	Numero	Potenza (kW)	Numero	Potenza (kW)	Numero	Potenza (kW)	Numero	Potenza (kW)	Numero	Potenza (kW)	Numero	Potenza (kW)	Numero	Potenza (kW)
TRENTINO ALTO ADIGE	106	270	153	1.431	59	2.834	8	3.459	-	-	-	-	326	7.994
LOMBARDIA	534	1.310	425	3.355	49	2.220	-	-	-	-	-	-	1.008	6.884
PUGLIA	211	504	215	1.680	29	1.497	4	3.076	-	-	-	-	459	6.758
EMILIA ROMAGNA	419	1.052	262	2.178	54	2.259	1	203	-	-	-	-	736	5.691
CALABRIA	32	86	68	578	10	419	5	4.407	-	-	-	-	115	5.489
TOSCANA	260	649	219	2.117	13	527	3	1.873	-	-	-	-	495	5.167
PIEMONTE	272	686	178	1.644	37	1.490	3	1.147	-	-	-	-	490	4.967
VENETO	317	818	275	2.163	30	1.180	-	-	-	-	-	-	622	4.162
UMBRIA	41	103	104	996	31	1.373	3	1.504	-	-	-	-	179	3.975
SICILIA	177	444	118	979	2	98	3	2.343	-	-	-	-	300	3.864
SARDEGNA	92	228	56	489	1	49	2	1.994	-	-	-	-	151	2.760
LAZIO	193	471	174	1.442	17	788	-	-	-	-	-	-	384	2.701
CAMPANIA	48	121	74	807	12	544	1	996	-	-	-	-	135	2.468
MARCHE	127	299	126	1.146	17	669	1	237	-	-	-	-	271	2.351
FRIULI VENEZIA GIULIA	144	374	168	1.122	5	231	1	509	-	-	-	-	318	2.235
ABRUZZO	36	87	48	441	8	363	1	212	-	-	-	-	93	1.103
BASILICATA	5	13	44	457	5	243	-	-	-	-	-	-	54	714
LIGURIA	77	177	39	322	2	99	-	-	-	-	-	-	118	598
MOLISE	8	21	8	75	-	-	-	-	-	-	-	-	16	96
VALLE D'AOSTA	1	3	2	39	1	46	-	-	-	-	-	-	4	88
<b>Totale ITALIA</b>	<b>3.100</b>	<b>7.715</b>	<b>2.756</b>	<b>23.462</b>	<b>382</b>	<b>16.929</b>	<b>36</b>	<b>21.960</b>	<b>-</b>	<b>-</b>	<b>-</b>	<b>-</b>	<b>6.274</b>	<b>70.066</b>

**TOTALE DEI RISULTATI DEL CONTO ENERGIA**  
(PRIMO E SECONDO CONTO ENERGIA)

RIPARTIZIONE PER REGIONE E CLASSE DI POTENZA DEGLI IMPIANTI IN ESERCIZIO

**Anno 2008**

REGIONE	CLASSE 1: 1 kW ≤ P ≤ 3 kW		CLASSE 2: 3 kW < P ≤ 20 kW		CLASSE 3: 20 kW < P ≤ 200 kW		CLASSE 4: 200 kW < P ≤ 1000 kW		CLASSE 5: 1000 kW < P ≤ 5000 kW		CLASSE 6: P > 5000 kW		TOTALE	
	Numero	Potenza (kW)	Numero	Potenza (kW)	Numero	Potenza (kW)	Numero	Potenza (kW)	Numero	Potenza (kW)	Numero	Potenza (kW)	Numero	Potenza (kW)
PUGLIA	801	2.139	946	7.597	180	9.414	37	25.929	-	-	-	-	1.964	45.078
LOMBARDIA	2.013	5.253	1.563	13.230	202	12.009	22	8.153	1	1.699	-	-	3.801	40.345
EMILIA ROMAGNA	1.270	3.286	929	7.829	253	14.026	15	7.461	-	-	-	-	2.467	32.602
PIEMONTE	1.025	2.685	875	7.130	127	8.604	15	5.631	1	2.677	-	-	2.043	26.727
TRENTINO ALTO ADIGE	517	1.417	570	5.685	149	7.867	19	8.396	-	-	-	-	1.255	23.367
TOSCANA	849	2.168	722	6.120	84	4.843	13	6.638	2	3.119	-	-	1.670	22.888
VENETO	1.140	2.970	963	7.483	100	5.925	14	6.373	-	-	-	-	2.217	22.751
MARCHE	505	1.330	377	3.149	112	6.548	14	6.833	1	3.001	-	-	1.009	20.861
LAZIO	664	1.746	619	4.918	84	4.637	14	7.753	-	-	-	-	1.381	19.054
UMBRIA	217	593	258	2.354	73	3.653	13	6.926	-	-	-	-	561	13.527
SICILIA	600	1.623	520	3.551	68	3.466	8	4.375	-	-	-	-	1.196	13.015
SARDEGNA	766	2.119	320	2.142	24	1.323	8	6.346	-	-	-	-	1.118	11.930
CALABRIA	196	537	269	2.173	35	1.874	5	3.558	1	3.298	-	-	506	11.440
FRIULI VENEZIA GIULIA	571	1.549	683	4.680	33	1.986	2	1.517	-	-	-	-	1.289	9.731
CAMPANIA	199	541	215	1.728	53	2.500	6	4.296	-	-	-	-	473	9.066
ABRUZZO	176	463	261	2.046	55	3.259	4	2.053	-	-	-	-	496	7.820
BASILICATA	83	231	96	761	35	1.798	3	969	-	-	-	-	217	3.760
LIGURIA	188	462	105	671	13	514	3	1.429	-	-	-	-	309	3.076
MOLISE	24	65	37	329	7	260	1	301	-	-	-	-	69	955
VALLE D'AOSTA	18	48	15	137	-	-	-	-	-	-	-	-	33	184
Totale ITALIA	11.822	31.226	10.343	83.715	1.687	94.508	216	114.936	6	13.793	-	-	24.074	338.177

## TOTALE DEI RISULTATI DEL CONTO ENERGIA

(PRIMO E SECONDO CONTO ENERGIA)

RIPARTIZIONE PER REGIONE E CLASSE DI POTENZA DEGLI IMPIANTI IN ESERCIZIO

Anno 2009

REGIONE	CLASSE 1: 1 kW ≤ P ≤ 3 kW		CLASSE 2: 3 kW < P ≤ 20 kW		CLASSE 3: 20 kW < P ≤ 200 kW		CLASSE 4: 200 kW < P ≤ 1000 kW		CLASSE 5: 1000 kW < P ≤ 5000 kW		CLASSE 6: P > 5000 kW		TOTALE	
	Numero	Potenza (kW)	Numero	Potenza (kW)	Numero	Potenza (kW)	Numero	Potenza (kW)	Numero	Potenza (kW)	Numero	Potenza (kW)	Numero	Potenza (kW)
PUGLIA	996	2.726	1.455	10.350	191	10.734	147	134.624	1	1.661	-	-	2.790	160.094
LOMBARDIA	2.563	6.873	2.688	21.707	375	26.249	28	11.732	8	10.119	-	-	5.662	76.679
LAZIO	1.116	2.954	1.226	8.654	73	4.986	9	4.658	6	13.909	2	29.993	2.432	65.154
EMILIA ROMAGNA	1.505	3.941	1.512	12.326	250	18.404	30	15.392	3	6.464	-	-	3.300	56.527
VENETO	1.558	4.168	2.018	14.885	227	16.174	28	12.404	2	2.687	-	-	3.833	50.318
PIEMONTE	1.385	3.737	1.537	12.717	177	13.252	24	12.720	4	6.373	-	-	3.127	48.800
MARCHE	652	1.742	629	4.899	116	9.397	26	13.704	3	7.274	-	-	1.426	37.017
TRENTINO ALTO ADIGE	849	2.349	1.003	8.892	165	11.349	23	8.976	-	-	-	-	2.040	31.566
SARDEGNA	1.510	4.191	1.348	9.562	37	2.359	8	5.382	4	5.264	-	-	2.907	26.758
SICILIA	1.012	2.803	1.117	8.162	62	4.205	6	4.501	2	7.000	-	-	2.199	26.671
TOSCANA	1.322	3.498	1.339	11.102	76	5.879	6	2.915	1	2.895	-	-	2.744	26.290
BASILICATA	187	522	164	1.394	325	15.847	8	6.832	-	-	-	-	684	24.596
CAMPANIA	436	1.196	580	4.425	55	3.574	14	8.465	-	-	-	-	1.085	17.660
FRIULI VENEZIA GIULIA	665	1.853	1.060	7.166	66	4.448	8	3.200	-	-	-	-	1.799	16.667
UMBRIA	338	921	440	3.474	68	4.236	6	3.829	1	3.001	-	-	853	15.461
ABRUZZO	230	619	476	3.708	52	4.341	6	4.208	1	2.469	-	-	765	15.347
CALABRIA	382	1.048	566	4.200	72	4.549	5	2.183	-	-	-	-	1.025	11.980
MOLISE	48	133	80	628	9	723	3	1.252	2	4.707	-	-	142	7.443
LIGURIA	288	737	191	1.607	14	1.337	1	373	-	-	-	-	494	4.053
VALLE D'AOSTA	23	51	29	254	7	444	-	-	-	-	-	-	59	748
Totale ITALIA	17.065	46.061	19.458	150.113	2.417	162.487	386	257.350	38	73.822	2	29.993	39.366	719.827

**TOTALE DEI RISULTATI DEL CONTO ENERGIA  
(PRIMO E SECONDO CONTO ENERGIA)**

**RIPARTIZIONE PER REGIONE E CLASSE DI POTENZA DEGLI IMPIANTI IN ESERCIZIO**

**Anno 2010**

REGIONE	CLASSE 1: 1 kW ≤ P ≤ 3 kW		CLASSE 2: 3 kW < P ≤ 20 kW		CLASSE 3: 20 kW < P ≤ 200 kW		CLASSE 4: 200 kW < P ≤ 1000 kW		CLASSE 5: 1000 kW < P ≤ 5000 kW		CLASSE 6: P > 5000 kW		TOTALE	
	Numero	Potenza (kW)	Numero	Potenza (kW)	Numero	Potenza (kW)	Numero	Potenza (kW)	Numero	Potenza (kW)	Numero	Potenza (kW)	Numero	Potenza (kW)
PUGLIA	1.282	3.590	2.545	18.457	192	13.886	346	318.028	5	16.728	8	97.552	4.378	468.241
EMILIA ROMAGNA	2.894	7.755	3.988	31.711	682	55.429	150	87.433	54	84.717	-	-	7.768	267.044
VENETO	4.119	11.472	8.521	57.419	691	52.888	80	40.833	4	4.212	2	83.113	13.417	249.938
LOMBARDIA	4.758	13.239	6.424	48.431	1.143	92.490	138	76.161	9	15.807	-	-	12.472	246.127
PIEMONTE	2.157	6.022	3.654	32.180	618	47.263	105	57.977	22	40.952	-	-	6.556	184.394
LAZIO	1.577	4.203	2.494	17.060	135	10.447	29	18.409	11	22.031	11	87.001	4.257	159.152
MARCHE	1.075	2.921	1.524	12.025	272	21.584	123	67.759	9	19.933	-	-	3.003	124.221
SICILIA	1.519	4.305	2.517	17.297	152	11.551	42	28.512	10	25.532	2	21.848	4.242	109.045
TRENTINO ALTO ADIGE	2.033	5.795	2.674	28.483	595	41.692	62	28.868	1	1.345	-	-	5.365	106.183
TOSCANA	1.460	4.001	2.252	17.971	286	23.589	48	27.850	4	9.131	-	-	4.050	82.541
FRIULI VENEZIA GIULIA	1.321	3.760	3.880	25.772	178	13.246	6	4.885	4	7.820	1	8.479	5.390	63.962
SARDEGNA	1.221	3.472	2.121	15.001	53	3.679	18	10.207	9	21.793	1	5.826	3.423	59.978
CAMPANIA	826	2.306	1.352	9.702	100	7.296	17	8.770	1	2.542	1	20.410	2.297	51.025
ABRUZZO	414	1.155	1.332	11.712	112	9.554	30	16.287	2	2.954	-	-	1.890	41.662
UMBRIA	981	2.836	993	6.672	103	7.636	30	18.924	2	4.015	-	-	2.109	40.083
CALABRIA	633	1.793	1.218	8.317	73	5.291	18	8.551	3	5.231	-	-	1.945	29.184
BASILICATA	252	711	345	3.023	63	3.977	22	12.794	-	-	-	-	682	20.505
MOLISE	74	208	186	1.569	32	2.325	4	3.320	-	-	-	-	296	7.422
LIGURIA	348	925	390	2.851	27	1.815	1	350	1	1.077	-	-	767	7.018
VALLE D'AOSTA	105	291	191	1.928	16	1.012	1	441	-	-	-	-	313	3.672
<b>Totale ITALIA</b>	<b>29.049</b>	<b>80.759</b>	<b>48.601</b>	<b>367.581</b>	<b>5.523</b>	<b>426.651</b>	<b>1.270</b>	<b>836.360</b>	<b>151</b>	<b>285.819</b>	<b>26</b>	<b>324.229</b>	<b>84.620</b>	<b>2.321.398</b>

**TOTALE DEI RISULTATI DEL CONTO ENERGIA**  
(SECONDO, TERZO E QUARTO CONTO ENERGIA)  
RIPARTIZIONE PER REGIONE E CLASSE DI POTENZA DEGLI IMPIANTI IN ESERCIZIO

**Anno 2011**

REGIONE	CLASSE 1: 1 kW ≤ P ≤ 3 kW		CLASSE 2: 3 kW < P ≤ 20 kW		CLASSE 3: 20 kW < P ≤ 200 kW		CLASSE 4: 200 kW < P ≤ 1000 kW		CLASSE 5: 1000 kW < P ≤ 5000 kW		CLASSE 6: P > 5000 kW		TOTALE	
	Numero	Potenza (kW)	Numero	Potenza (kW)	Numero	Potenza (kW)	Numero	Potenza (kW)	Numero	Potenza (kW)	Numero	Potenza (kW)	Numero	Potenza (kW)
PUGLIA	3.705	10.510	7.404	58.466	1.070	80.047	1.101	954.265	50	158.195	28	259.935	13.358	1.521.418
LOMBARDIA	7.898	22.054	12.519	102.149	4.356	357.901	714	400.979	38	70.644	2	11.884	25.527	965.610
EMILIA ROMAGNA	5.175	13.581	8.050	71.614	2.727	226.588	615	398.585	77	154.547	4	48.656	16.648	913.571
VENETO	6.079	17.002	15.206	113.273	3.046	252.533	551	331.909	32	51.373	11	71.746	24.925	837.837
PIEMONTE	2.815	7.897	6.182	58.991	2.121	177.449	645	398.795	62	144.387	4	25.730	11.829	813.248
SICILIA	3.089	8.844	7.453	59.599	877	70.671	331	246.479	62	178.261	19	154.808	11.831	718.662
LAZIO	2.966	8.119	5.492	41.499	615	51.332	247	156.121	75	211.163	16	153.516	9.411	621.749
MARCHE	1.716	4.727	2.877	25.897	1.057	93.360	588	389.921	34	76.307	3	20.890	6.275	611.103
ABRUZZO	880	2.502	2.725	23.739	530	45.865	289	217.063	48	104.714	2	11.851	4.474	405.734
TOSCANA	2.623	7.230	4.531	39.599	1.081	91.474	220	141.824	19	29.938	3	26.596	8.477	336.662
SARDEGNA	2.182	6.234	4.380	32.792	362	30.180	107	60.892	40	100.107	8	73.840	7.079	304.045
CAMPANIA	1.457	4.160	3.843	29.189	457	38.740	120	73.048	39	102.601	7	48.422	5.923	296.159
UMBRIA	1.512	4.229	2.049	18.124	526	39.996	213	148.956	17	36.187	-	-	4.317	247.491
FRIULI VENEZIA GIULIA	1.748	4.914	5.549	42.091	994	74.960	83	47.896	9	22.557	2	13.249	8.385	205.666
CALABRIA	1.308	3.770	3.441	29.256	320	25.894	125	66.525	19	39.443	2	13.177	5.215	178.065
BASILICATA	452	1.294	1.134	11.228	261	18.796	211	132.251	3	4.828	1	5.216	2.062	173.614
TRENTINO ALTO ADIGE	2.321	6.677	2.573	27.878	945	70.143	56	23.699	-	-	-	-	5.895	128.398
MOLISE	168	481	725	6.481	129	9.660	69	55.488	8	26.478	1	6.500	1.100	105.089
LIGURIA	473	1.275	850	6.771	150	12.383	28	15.310	2	3.089	-	-	1.503	38.828
VALLE D'AOSTA	193	542	412	3.530	44	3.710	1	1.000	-	-	-	-	650	8.781
<b>Totale ITALIA</b>	<b>48.760</b>	<b>136.040</b>	<b>97.395</b>	<b>802.166</b>	<b>21.668</b>	<b>1.771.683</b>	<b>6.314</b>	<b>4.261.007</b>	<b>634</b>	<b>1.514.821</b>	<b>113</b>	<b>946.017</b>	<b>174.884</b>	<b>9.431.733</b>



## TOTALE DEI RISULTATI DEL CONTO ENERGIA

(QUARTO CONTO ENERGIA)

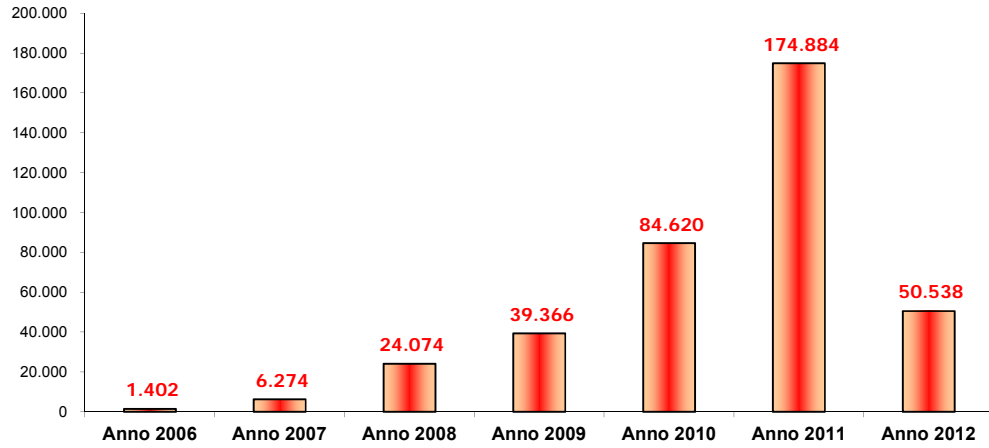
RIPARTIZIONE PER REGIONE E CLASSE DI POTENZA DEGLI IMPIANTI IN ESERCIZIO

Anno 2012

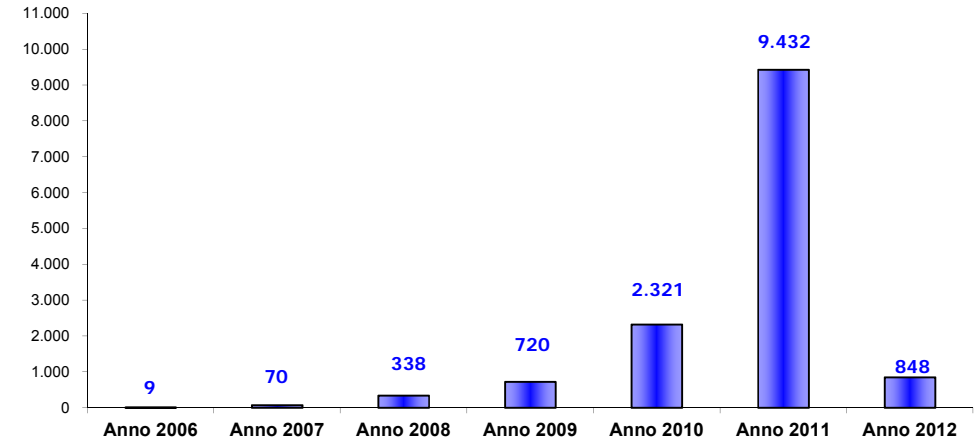
REGIONE	CLASSE 1: 1 kW ≤ P ≤ 3 kW		CLASSE 2: 3 kW < P ≤ 20 kW		CLASSE 3: 20 kW < P ≤ 200 kW		CLASSE 4: 200 kW < P ≤ 1000 kW		CLASSE 5: 1000 kW < P ≤ 5000 kW		CLASSE 6: P > 5000 kW		TOTALE	
	Numero	Potenza (kW)	Numero	Potenza (kW)	Numero	Potenza (kW)	Numero	Potenza (kW)	Numero	Potenza (kW)	Numero	Potenza (kW)	Numero	Potenza (kW)
LOMBARDIA	2.707	7.699	4.002	29.730	650	49.394	69	37.777	-	-	-	-	7.428	124.601
EMILIA ROMAGNA	1.940	5.117	2.527	20.161	396	30.301	35	21.033	7	9.986	-	-	4.905	86.598
VENETO	2.170	6.120	5.088	33.963	399	31.912	29	13.102	-	-	-	-	7.686	85.097
PUGLIA	1.247	3.546	2.246	16.572	180	13.212	42	34.816	1	1.995	-	-	3.716	70.141
PIEMONTE	1.062	3.032	1.832	15.964	330	26.911	27	16.222	1	1.739	-	-	3.252	63.867
BASILICATA	145	422	316	2.731	18	1.159	51	45.889	-	-	-	-	530	50.201
LAZIO	1.056	2.856	1.738	12.577	92	7.362	3	2.294	3	6.864	3	17.681	2.895	49.634
CALABRIA	390	1.133	1.034	8.206	51	3.153	2	1.181	1	1.642	2	34.220	1.480	49.535
TOSCANA	987	2.728	1.371	10.350	180	13.257	18	10.140	2	2.442	1	6.989	2.559	45.906
MARCHE	547	1.540	916	7.319	134	10.854	28	19.760	-	-	-	-	1.625	39.473
SICILIA	1.025	2.927	2.305	16.403	117	8.494	5	3.548	1	3.801	-	-	3.453	35.172
FRIULI VENEZIA GIULIA	523	1.491	1.434	10.131	105	8.668	8	4.505	1	1.855	-	-	2.071	26.650
CAMPANIA	485	1.398	1.346	10.144	76	6.605	12	8.062	-	-	-	-	1.919	26.208
UMBRIA	447	1.199	681	5.560	122	8.089	13	8.410	-	-	-	-	1.263	23.259
SARDEGNA	701	2.028	1.855	12.519	72	5.194	5	3.061	-	-	-	-	2.633	22.802
ABRUZZO	353	1.022	884	6.793	85	6.721	5	3.908	-	-	-	-	1.327	18.444
TRENTINO ALTO ADIGE	557	1.610	411	4.178	63	4.412	6	2.641	-	-	-	-	1.037	12.841
MOLISE	52	149	195	1.593	17	1.077	7	6.253	1	3.021	-	-	272	12.093
LIGURIA	128	348	157	1.069	15	1.640	2	881	-	-	-	-	302	3.938
VALLE D'AOSTA	67	183	108	838	10	926	-	-	-	-	-	-	185	1.947
<b>Totale ITALIA</b>	<b>16.589</b>	<b>46.547</b>	<b>30.446</b>	<b>226.801</b>	<b>3.112</b>	<b>239.341</b>	<b>367</b>	<b>243.483</b>	<b>18</b>	<b>33.344</b>	<b>6</b>	<b>58.890</b>	<b>50.538</b>	<b>848.407</b>

## Numerosità e potenza degli impianti annualmente entrati in esercizio

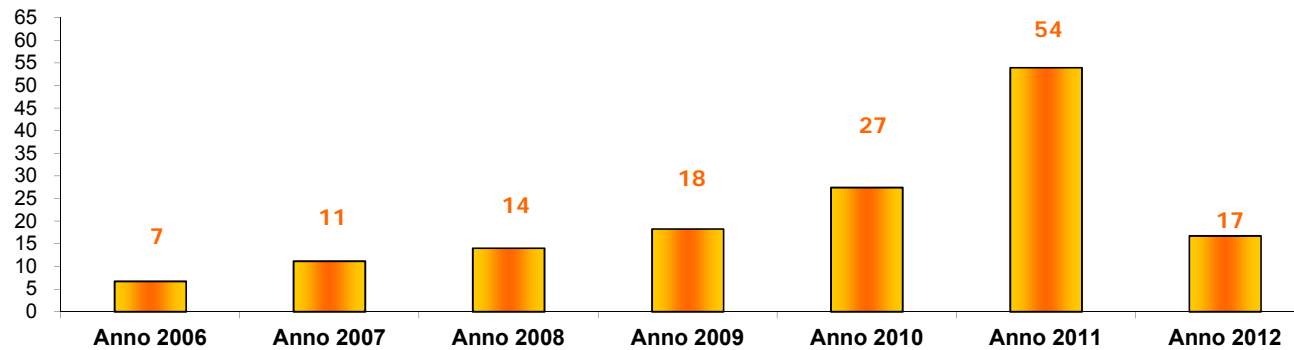
Numerosità



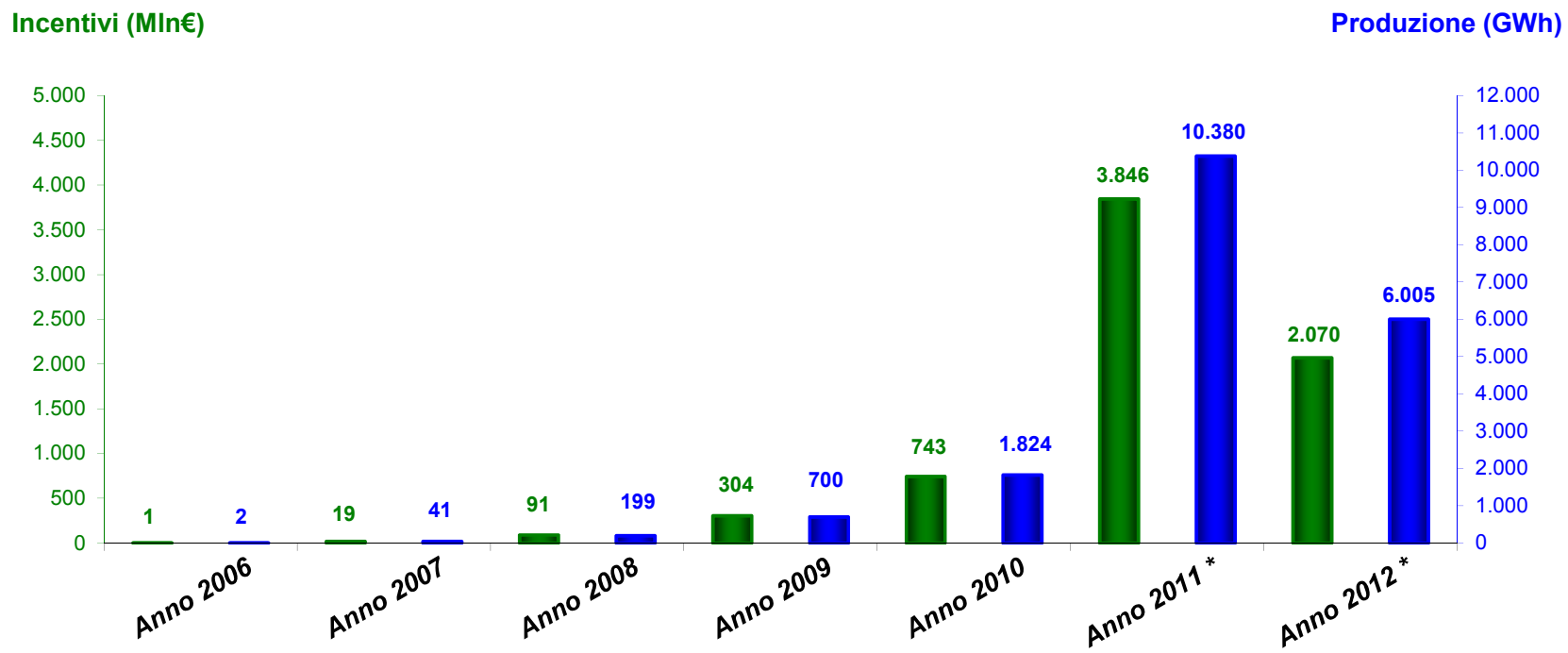
Potenza (MW)



Potenza Media (kW/Impianto)



**Valori annuali degli incentivi riconosciuti e dell'energia prodotta dagli impianti ammessi al conto energia**



*Dati soggetti a variazioni/conguagli*

*\* Dati parziali*