

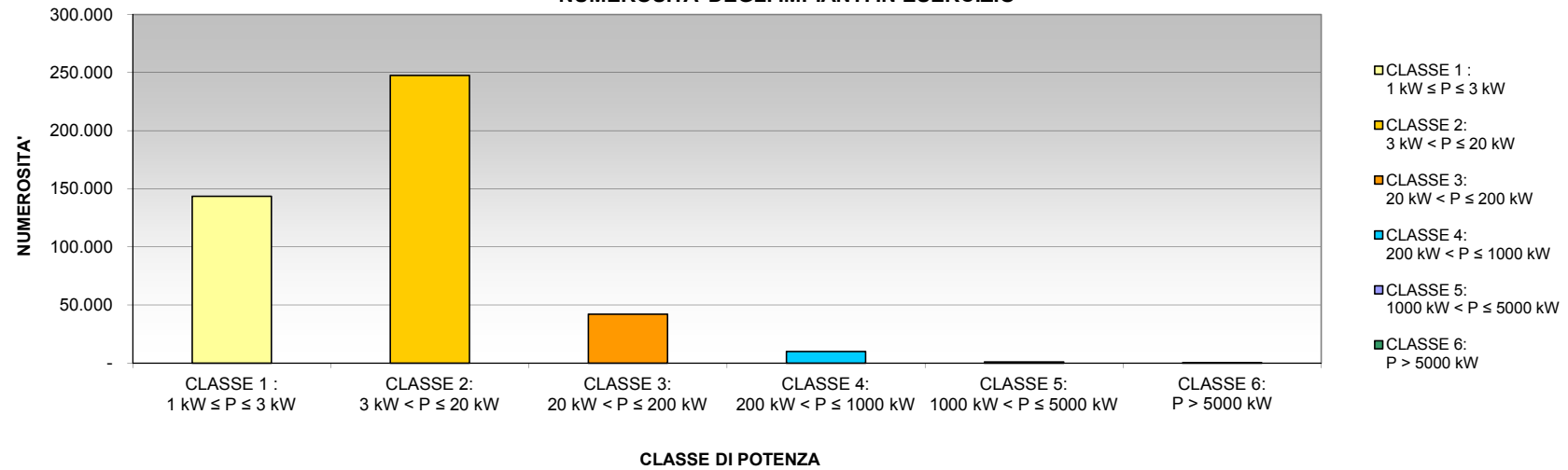
TOTALE DEI RISULTATI DEL CONTO ENERGIA
(PRIMO, SECONDO, TERZO, QUARTO E QUINTO CONTO ENERGIA)

RIPARTIZIONE PER REGIONE E CLASSE DI POTENZA DEGLI IMPIANTI IN ESERCIZIO

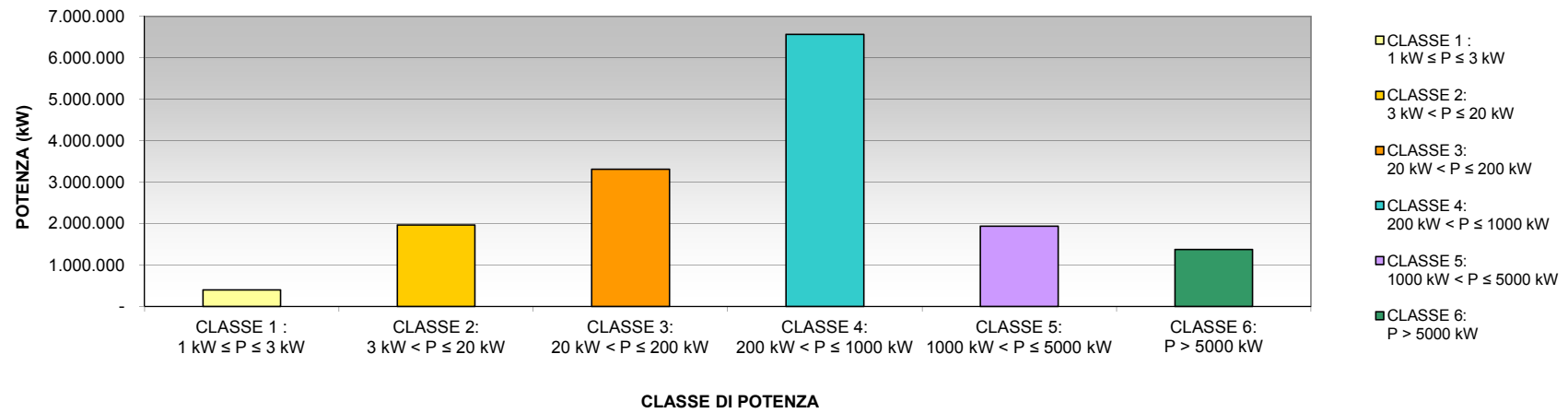
(aggiornamento al 30 SETTEMBRE 2012)

REGIONE	CLASSE 1: 1 kW ≤ P ≤ 3 kW		CLASSE 2: 3 kW < P ≤ 20 kW		CLASSE 3: 20 kW < P ≤ 200 kW		CLASSE 4: 200 kW < P ≤ 1000 kW		CLASSE 5: 1000 kW < P ≤ 5000 kW		CLASSE 6: P > 5000 kW		TOTALE	
	Numero	Potenza (kW)	Numero	Potenza (kW)	Numero	Potenza (kW)	Numero	Potenza (kW)	Numero	Potenza (kW)	Numero	Potenza (kW)	Numero	Potenza (kW)
PUGLIA	9.611	26.914	17.684	136.002	2.377	172.152	1.739	1.508.887	57	177.286	36	357.584	31.504	2.378.824
LOMBARDIA	22.813	63.024	31.837	250.914	7.907	636.122	1.232	668.510	58	103.749	2	11.884	63.849	1.734.203
EMILIA ROMAGNA	15.155	40.046	20.271	170.094	5.168	413.201	987	611.871	140	253.903	4	48.656	41.725	1.537.770
VENETO	17.144	47.526	36.744	262.567	5.228	423.107	829	475.429	38	58.272	13	154.859	59.996	1.421.760
PIEMONTE	9.920	27.501	16.501	147.700	4.028	327.090	1.022	598.866	88	192.502	4	25.730	31.563	1.319.389
SICILIA	8.780	24.831	18.391	141.894	1.793	138.695	463	330.694	76	216.093	21	176.656	29.524	1.028.863
LAZIO	8.635	23.337	13.945	102.165	1.314	106.324	369	232.363	96	257.716	32	288.191	24.391	1.010.097
MARCHE	5.398	14.746	7.748	65.600	2.048	170.380	888	562.557	47	106.303	3	20.890	16.132	940.476
TOSCANA	8.431	22.829	12.005	99.975	2.112	170.660	370	221.837	29	49.323	4	33.585	22.951	598.208
ABRUZZO	2.530	7.110	6.951	58.214	1.051	88.017	406	287.589	51	110.137	2	11.851	10.991	562.918
SARDEGNA	7.157	20.231	12.296	88.843	750	60.455	191	112.428	54	132.125	14	107.409	20.462	521.491
CAMPANIA	4.037	11.420	9.500	72.210	1.023	83.069	259	155.858	42	108.938	8	68.832	14.869	500.327
UMBRIA	3.877	10.801	5.357	44.284	1.212	85.898	315	212.644	20	43.203	-	-	10.781	396.830
FRIULI VENEZIA GIULIA	5.454	15.304	14.231	101.638	1.573	120.063	148	87.151	15	34.679	3	21.728	21.424	380.563
TRENTINO ALTO ADIGE	7.011	19.910	8.270	85.915	2.254	158.766	200	90.559	2	3.490	-	-	17.737	358.640
CALABRIA	3.584	10.221	8.628	70.314	804	60.138	179	98.294	23	45.285	3	36.978	13.221	321.230
BASILICATA	1.376	3.920	2.739	26.007	798	47.518	302	203.009	3	4.828	1	5.216	5.219	290.498
MOLISE	440	1.247	1.578	13.753	243	18.165	94	73.327	11	34.207	1	6.500	2.367	147.198
LIGURIA	1.734	4.566	2.029	15.544	262	20.808	49	25.761	3	4.167	-	-	4.077	70.847
VALLE D'AOSTA	464	1.280	860	7.623	84	6.546	2	1.440	-	-	-	-	1.410	16.889
Totale ITALIA	143.551	396.763	247.565	1.961.254	42.029	3.307.174	10.044	6.559.076	853	1.936.208	151	1.376.549	444.193	15.537.024

**CONTO ENERGIA:
NUMEROSITA' DEGLI IMPIANTI IN ESERCIZIO**



**CONTO ENERGIA:
POTENZA DEGLI IMPIANTI IN ESERCIZIO**



TOTALE DEI RISULTATI DEL CONTO ENERGIA
(PRIMO CONTO ENERGIA)

RIPARTIZIONE PER REGIONE E CLASSE DI POTENZA DEGLI IMPIANTI IN ESERCIZIO

Anno 2006

REGIONE	CLASSE 1: 1 kW ≤ P ≤ 3 kW		CLASSE 2: 3 kW < P ≤ 20 kW		CLASSE 3: 20 kW < P ≤ 200 kW		CLASSE 4: 200 kW < P ≤ 1000 kW		CLASSE 5: 1000 kW < P ≤ 5000 kW		CLASSE 6: P > 5000 kW		TOTALE	
	Numero	Potenza (kW)	Numero	Potenza (kW)	Numero	Potenza (kW)	Numero	Potenza (kW)	Numero	Potenza (kW)	Numero	Potenza (kW)	Numero	Potenza (kW)
LOMBARDIA	168	408	137	897	12	511	-	-	-	-	-	-	317	1.816
EMILIA ROMAGNA	94	236	99	570	15	766	-	-	-	-	-	-	208	1.571
VENETO	88	221	96	648	5	202	-	-	-	-	-	-	189	1.071
UMBRIA	17	39	19	146	14	749	-	-	-	-	-	-	50	934
TRENTINO ALTO ADIGE	25	59	60	387	10	344	-	-	-	-	-	-	95	789
PIEMONTE	41	95	58	395	8	282	-	-	-	-	-	-	107	772
LAZIO	37	95	38	263	1	40	-	-	-	-	-	-	76	398
TOSCANA	29	61	26	171	4	164	-	-	-	-	-	-	59	396
SICILIA	13	35	29	235	2	98	-	-	-	-	-	-	44	369
FRIULI VENEZIA GIULIA	23	59	51	303	-	-	-	-	-	-	-	-	74	361
PUGLIA	35	78	25	196	-	-	-	-	-	-	-	-	60	275
MARCHE	30	67	22	177	-	-	-	-	-	-	-	-	52	244
CAMPANIA	2	5	8	98	-	-	-	-	-	-	-	-	10	103
BASILICATA	-	-	8	52	1	30	-	-	-	-	-	-	9	82
SARDEGNA	10	22	10	54	-	-	-	-	-	-	-	-	20	76
LIGURIA	8	17	5	47	-	-	-	-	-	-	-	-	13	65
CALABRIA	2	6	4	53	-	-	-	-	-	-	-	-	6	58
ABRUZZO	7	13	5	39	-	-	-	-	-	-	-	-	12	52
MOLISE	-	-	1	4	-	-	-	-	-	-	-	-	1	4
VALLE D'AOSTA	-	-	-	-	-	-	-	-	-	-	-	-	-	-
Totale ITALIA	629	1.516	701	4.736	72	3.185	-	-	-	-	-	-	1.402	9.436

TOTALE DEI RISULTATI DEL CONTO ENERGIA

(PRIMO E SECONDO CONTO ENERGIA)

RIPARTIZIONE PER REGIONE E CLASSE DI POTENZA DEGLI IMPIANTI IN ESERCIZIO

Anno 2007

REGIONE	CLASSE 1: 1 kW ≤ P ≤ 3 kW		CLASSE 2: 3 kW < P ≤ 20 kW		CLASSE 3: 20 kW < P ≤ 200 kW		CLASSE 4: 200 kW < P ≤ 1000 kW		CLASSE 5: 1000 kW < P ≤ 5000 kW		CLASSE 6: P > 5000 kW		TOTALE	
	Numero	Potenza (kW)	Numero	Potenza (kW)	Numero	Potenza (kW)	Numero	Potenza (kW)	Numero	Potenza (kW)	Numero	Potenza (kW)	Numero	Potenza (kW)
TRENTINO ALTO ADIGE	106	270	153	1.431	59	2.834	8	3.459	-	-	-	-	326	7.994
LOMBARDIA	534	1.310	425	3.355	49	2.220	-	-	-	-	-	-	1.008	6.884
PUGLIA	211	504	215	1.680	29	1.497	4	3.076	-	-	-	-	459	6.758
EMILIA ROMAGNA	419	1.052	262	2.178	54	2.259	1	203	-	-	-	-	736	5.691
CALABRIA	32	86	68	578	10	419	5	4.407	-	-	-	-	115	5.489
TOSCANA	260	649	219	2.117	13	527	3	1.873	-	-	-	-	495	5.167
PIEMONTE	272	686	178	1.644	37	1.490	3	1.147	-	-	-	-	490	4.967
VENETO	317	818	275	2.163	30	1.180	-	-	-	-	-	-	622	4.162
UMBRIA	41	103	104	996	31	1.373	3	1.504	-	-	-	-	179	3.975
SICILIA	177	444	118	979	2	98	3	2.343	-	-	-	-	300	3.864
SARDEGNA	92	228	56	489	1	49	2	1.994	-	-	-	-	151	2.760
LAZIO	193	471	174	1.442	17	788	-	-	-	-	-	-	384	2.701
CAMPANIA	48	121	74	807	12	544	1	996	-	-	-	-	135	2.468
MARCHE	127	299	126	1.146	17	669	1	237	-	-	-	-	271	2.351
FRIULI VENEZIA GIULIA	144	374	168	1.122	5	231	1	509	-	-	-	-	318	2.235
ABRUZZO	36	87	48	441	8	363	1	212	-	-	-	-	93	1.103
BASILICATA	5	13	44	457	5	243	-	-	-	-	-	-	54	714
LIGURIA	77	177	39	322	2	99	-	-	-	-	-	-	118	598
MOLISE	8	21	8	75	-	-	-	-	-	-	-	-	16	96
VALLE D'AOSTA	1	3	2	39	1	46	-	-	-	-	-	-	4	88
Totale ITALIA	3.100	7.715	2.756	23.462	382	16.929	36	21.960	-	-	-	-	6.274	70.066

TOTALE DEI RISULTATI DEL CONTO ENERGIA
(PRIMO E SECONDO CONTO ENERGIA)

RIPARTIZIONE PER REGIONE E CLASSE DI POTENZA DEGLI IMPIANTI IN ESERCIZIO

Anno 2008

REGIONE	CLASSE 1: 1 kW ≤ P ≤ 3 kW		CLASSE 2: 3 kW < P ≤ 20 kW		CLASSE 3: 20 kW < P ≤ 200 kW		CLASSE 4: 200 kW < P ≤ 1000 kW		CLASSE 5: 1000 kW < P ≤ 5000 kW		CLASSE 6: P > 5000 kW		TOTALE	
	Numero	Potenza (kW)	Numero	Potenza (kW)	Numero	Potenza (kW)	Numero	Potenza (kW)	Numero	Potenza (kW)	Numero	Potenza (kW)	Numero	Potenza (kW)
PUGLIA	801	2.139	946	7.597	180	9.414	37	25.929	-	-	-	-	1.964	45.078
LOMBARDIA	2.013	5.253	1.563	13.230	202	12.009	22	8.153	1	1.699	-	-	3.801	40.345
EMILIA ROMAGNA	1.270	3.286	929	7.829	253	14.026	15	7.461	-	-	-	-	2.467	32.602
PIEMONTE	1.025	2.685	875	7.130	127	8.604	15	5.631	1	2.677	-	-	2.043	26.727
TRENTINO ALTO ADIGE	517	1.417	570	5.685	149	7.867	19	8.396	-	-	-	-	1.255	23.367
TOSCANA	849	2.168	722	6.120	84	4.843	13	6.638	2	3.119	-	-	1.670	22.888
VENETO	1.140	2.970	963	7.483	100	5.925	14	6.373	-	-	-	-	2.217	22.751
MARCHE	505	1.330	377	3.149	112	6.548	14	6.833	1	3.001	-	-	1.009	20.861
LAZIO	664	1.746	619	4.918	84	4.637	14	7.753	-	-	-	-	1.381	19.054
UMBRIA	217	593	258	2.354	73	3.653	13	6.926	-	-	-	-	561	13.527
SICILIA	600	1.623	520	3.551	68	3.466	8	4.375	-	-	-	-	1.196	13.015
SARDEGNA	766	2.119	320	2.142	24	1.323	8	6.346	-	-	-	-	1.118	11.930
CALABRIA	196	537	269	2.173	35	1.874	5	3.558	1	3.298	-	-	506	11.440
FRIULI VENEZIA GIULIA	571	1.549	683	4.680	33	1.986	2	1.517	-	-	-	-	1.289	9.731
CAMPANIA	199	541	215	1.728	53	2.500	6	4.296	-	-	-	-	473	9.066
ABRUZZO	176	463	261	2.046	55	3.259	4	2.053	-	-	-	-	496	7.820
BASILICATA	83	231	96	761	35	1.798	3	969	-	-	-	-	217	3.760
LIGURIA	188	462	105	671	13	514	3	1.429	-	-	-	-	309	3.076
MOLISE	24	65	37	329	7	260	1	301	-	-	-	-	69	955
VALLE D'AOSTA	18	48	15	137	-	-	-	-	-	-	-	-	33	184
Totale ITALIA	11.822	31.226	10.343	83.715	1.687	94.508	216	114.936	6	13.793	-	-	24.074	338.177

TOTALE DEI RISULTATI DEL CONTO ENERGIA

(PRIMO E SECONDO CONTO ENERGIA)

RIPARTIZIONE PER REGIONE E CLASSE DI POTENZA DEGLI IMPIANTI IN ESERCIZIO

Anno 2009

REGIONE	CLASSE 1: 1 kW ≤ P ≤ 3 kW		CLASSE 2: 3 kW < P ≤ 20 kW		CLASSE 3: 20 kW < P ≤ 200 kW		CLASSE 4: 200 kW < P ≤ 1000 kW		CLASSE 5: 1000 kW < P ≤ 5000 kW		CLASSE 6: P > 5000 kW		TOTALE	
	Numero	Potenza (kW)	Numero	Potenza (kW)	Numero	Potenza (kW)	Numero	Potenza (kW)	Numero	Potenza (kW)	Numero	Potenza (kW)	Numero	Potenza (kW)
PUGLIA	996	2.726	1.455	10.350	191	10.734	147	134.624	1	1.661	-	-	2.790	160.094
LOMBARDIA	2.563	6.873	2.688	21.707	375	26.249	28	11.732	8	10.119	-	-	5.662	76.679
LAZIO	1.116	2.954	1.226	8.654	73	4.986	9	4.658	6	13.909	2	29.993	2.432	65.154
EMILIA ROMAGNA	1.505	3.941	1.512	12.326	250	18.404	30	15.392	3	6.464	-	-	3.300	56.527
VENETO	1.558	4.168	2.018	14.885	227	16.174	28	12.404	2	2.687	-	-	3.833	50.318
PIEMONTE	1.385	3.737	1.537	12.717	177	13.252	24	12.720	4	6.373	-	-	3.127	48.800
MARCHE	652	1.742	629	4.899	116	9.397	26	13.704	3	7.274	-	-	1.426	37.017
TRENTINO ALTO ADIGE	849	2.349	1.003	8.892	165	11.349	23	8.976	-	-	-	-	2.040	31.566
SARDEGNA	1.510	4.191	1.348	9.562	37	2.359	8	5.382	4	5.264	-	-	2.907	26.758
SICILIA	1.012	2.803	1.117	8.162	62	4.205	6	4.501	2	7.000	-	-	2.199	26.671
TOSCANA	1.322	3.498	1.339	11.102	76	5.879	6	2.915	1	2.895	-	-	2.744	26.290
BASILICATA	187	522	164	1.394	325	15.847	8	6.832	-	-	-	-	684	24.596
CAMPANIA	436	1.196	580	4.425	55	3.574	14	8.465	-	-	-	-	1.085	17.660
FRIULI VENEZIA GIULIA	665	1.853	1.060	7.166	66	4.448	8	3.200	-	-	-	-	1.799	16.667
UMBRIA	338	921	440	3.474	68	4.236	6	3.829	1	3.001	-	-	853	15.461
ABRUZZO	230	619	476	3.708	52	4.341	6	4.208	1	2.469	-	-	765	15.347
CALABRIA	382	1.048	566	4.200	72	4.549	5	2.183	-	-	-	-	1.025	11.980
MOLISE	48	133	80	628	9	723	3	1.252	2	4.707	-	-	142	7.443
LIGURIA	288	737	191	1.607	14	1.337	1	373	-	-	-	-	494	4.053
VALLE D'AOSTA	23	51	29	254	7	444	-	-	-	-	-	-	59	748
Totale ITALIA	17.065	46.061	19.458	150.113	2.417	162.487	386	257.350	38	73.822	2	29.993	39.366	719.827

TOTALE DEI RISULTATI DEL CONTO ENERGIA
(PRIMO E SECONDO CONTO ENERGIA)

RIPARTIZIONE PER REGIONE E CLASSE DI POTENZA DEGLI IMPIANTI IN ESERCIZIO

Anno 2010

REGIONE	CLASSE 1: 1 kW ≤ P ≤ 3 kW		CLASSE 2: 3 kW < P ≤ 20 kW		CLASSE 3: 20 kW < P ≤ 200 kW		CLASSE 4: 200 kW < P ≤ 1000 kW		CLASSE 5: 1000 kW < P ≤ 5000 kW		CLASSE 6: P > 5000 kW		TOTALE	
	Numero	Potenza (kW)	Numero	Potenza (kW)	Numero	Potenza (kW)	Numero	Potenza (kW)	Numero	Potenza (kW)	Numero	Potenza (kW)	Numero	Potenza (kW)
PUGLIA	1.282	3.590	2.545	18.457	192	13.886	346	318.028	5	16.728	8	97.552	4.378	468.241
EMILIA ROMAGNA	2.894	7.755	3.988	31.711	682	55.429	150	87.433	54	84.717	-	-	7.768	267.044
VENETO	4.119	11.472	8.521	57.419	691	52.888	80	40.833	4	4.212	2	83.113	13.417	249.938
LOMBARDIA	4.758	13.239	6.425	48.437	1.144	92.519	138	76.161	9	15.807	-	-	12.474	246.162
PIEMONTE	2.157	6.022	3.654	32.180	618	47.263	105	57.977	22	40.952	-	-	6.556	184.394
LAZIO	1.577	4.203	2.494	17.060	135	10.447	29	18.409	11	22.031	11	87.001	4.257	159.152
MARCHE	1.075	2.921	1.524	12.025	272	21.584	123	67.759	9	19.933	-	-	3.003	124.221
SICILIA	1.519	4.305	2.517	17.297	152	11.551	42	28.512	10	25.532	2	21.848	4.242	109.045
TRENTINO ALTO ADIGE	2.033	5.795	2.675	28.489	595	41.692	62	28.868	1	1.345	-	-	5.366	106.190
TOSCANA	1.460	4.001	2.252	17.971	286	23.589	48	27.850	4	9.131	-	-	4.050	82.541
FRIULI VENEZIA GIULIA	1.321	3.760	3.880	25.772	178	13.246	6	4.885	4	7.820	1	8.479	5.390	63.962
SARDEGNA	1.221	3.472	2.121	15.001	53	3.679	18	10.207	9	21.793	1	5.826	3.423	59.978
CAMPANIA	826	2.306	1.352	9.702	100	7.296	17	8.770	1	2.542	1	20.410	2.297	51.025
ABRUZZO	414	1.155	1.332	11.712	112	9.554	30	16.287	2	2.954	-	-	1.890	41.662
UMBRIA	981	2.836	993	6.672	103	7.636	30	18.924	2	4.015	-	-	2.109	40.083
CALABRIA	633	1.793	1.218	8.317	73	5.291	18	8.551	3	5.231	-	-	1.945	29.184
BASILICATA	252	711	345	3.023	63	3.977	22	12.794	-	-	-	-	682	20.505
MOLISE	74	208	186	1.569	32	2.325	4	3.320	-	-	-	-	296	7.422
LIGURIA	348	925	390	2.851	27	1.815	1	350	1	1.077	-	-	767	7.018
VALLE D'AOSTA	105	291	191	1.928	16	1.012	1	441	-	-	-	-	313	3.672
Totale ITALIA	29.049	80.759	48.603	367.593	5.524	426.681	1.270	836.360	151	285.819	26	324.229	84.623	2.321.440

TOTALE DEI RISULTATI DEL CONTO ENERGIA
(SECONDO, TERZO E QUARTO CONTO ENERGIA)
RIPARTIZIONE PER REGIONE E CLASSE DI POTENZA DEGLI IMPIANTI IN ESERCIZIO

Anno 2011

REGIONE	CLASSE 1: 1 kW ≤ P ≤ 3 kW		CLASSE 2: 3 kW < P ≤ 20 kW		CLASSE 3: 20 kW < P ≤ 200 kW		CLASSE 4: 200 kW < P ≤ 1000 kW		CLASSE 5: 1000 kW < P ≤ 5000 kW		CLASSE 6: P > 5000 kW		TOTALE	
	Numero	Potenza (kW)	Numero	Potenza (kW)	Numero	Potenza (kW)	Numero	Potenza (kW)	Numero	Potenza (kW)	Numero	Potenza (kW)	Numero	Potenza (kW)
PUGLIA	3.719	10.551	7.434	58.720	1.074	80.386	1.102	954.727	50	156.902	28	260.032	13.407	1.521.318
LOMBARDIA	7.910	22.086	12.536	102.317	4.361	358.191	710	397.086	38	70.644	2	11.884	25.557	962.208
EMILIA ROMAGNA	5.195	13.624	8.067	71.757	2.730	226.532	616	399.135	76	152.737	4	48.656	16.688	912.441
VENETO	6.099	17.059	15.252	113.705	3.050	252.784	552	332.871	32	51.373	11	71.746	24.996	839.539
PIEMONTE	2.824	7.923	6.187	59.033	2.126	177.889	646	399.317	60	140.762	4	25.730	11.847	810.654
SICILIA	3.095	8.861	7.461	59.689	879	70.827	334	247.346	62	178.261	19	154.808	11.850	719.792
LAZIO	2.975	8.144	5.508	41.620	623	52.519	248	157.118	75	211.163	16	153.516	9.445	624.080
MARCHE	1.718	4.731	2.883	25.978	1.059	93.434	592	392.613	33	74.819	3	20.890	6.288	612.465
ABRUZZO	881	2.504	2.735	23.846	529	45.804	289	217.063	48	104.714	2	11.851	4.484	405.783
TOSCANA	2.630	7.250	4.541	39.668	1.088	92.043	223	142.953	19	29.935	3	26.596	8.504	338.445
SARDEGNA	2.184	6.241	4.391	32.923	363	30.201	107	60.892	40	100.106	10	85.673	7.095	316.036
CAMPANIA	1.458	4.162	3.857	29.316	457	38.761	121	73.864	39	102.601	7	48.422	5.939	297.125
UMBRIA	1.513	4.230	2.051	18.141	527	40.032	213	148.967	17	36.187	-	-	4.321	247.556
FRIULI VENEZIA GIULIA	1.751	4.923	5.558	42.126	996	75.193	84	48.578	10	25.005	2	13.249	8.401	209.073
BASILICATA	453	1.297	1.138	11.261	263	18.955	211	132.248	3	4.828	1	5.216	2.069	173.804
CALABRIA	1.312	3.781	3.449	29.307	320	25.894	121	64.584	18	35.159	2	13.177	5.222	171.902
TRENTINO ALTO ADIGE	2.329	6.701	2.576	27.909	948	70.187	57	24.216	1	2.145	-	-	5.911	131.159
MOLISE	168	481	728	6.513	131	9.893	68	54.995	8	26.478	1	6.500	1.104	104.859
LIGURIA	474	1.278	852	6.785	151	12.434	28	15.310	2	3.089	-	-	1.507	38.896
VALLE D'AOSTA	194	545	413	3.536	44	3.710	1	1.000	-	-	-	-	652	8.790
Totale ITALIA	48.882	136.372	97.617	804.149	21.719	1.775.670	6.323	4.264.882	631	1.506.910	115	957.946	175.287	9.445.928

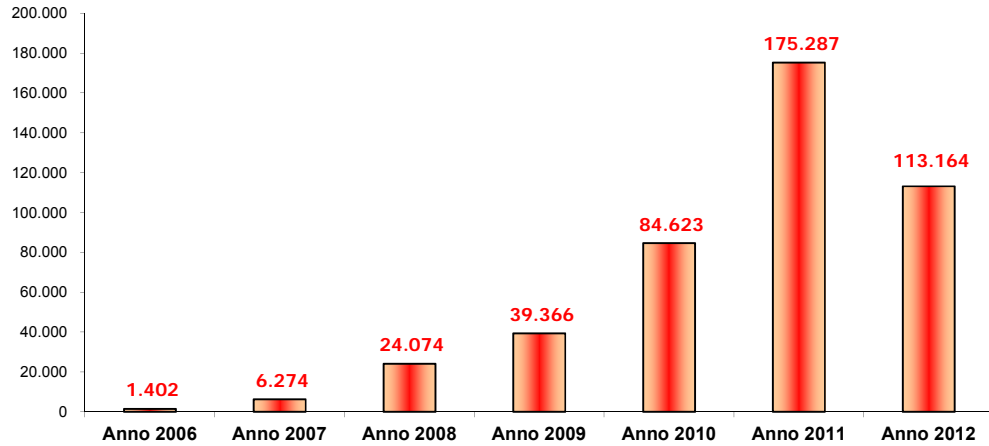
TOTALE DEI RISULTATI DEL CONTO ENERGIA
(QUARTO E QUINTO CONTO ENERGIA)
RIPARTIZIONE PER REGIONE E CLASSE DI POTENZA DEGLI IMPIANTI IN ESERCIZIO

Anno 2012

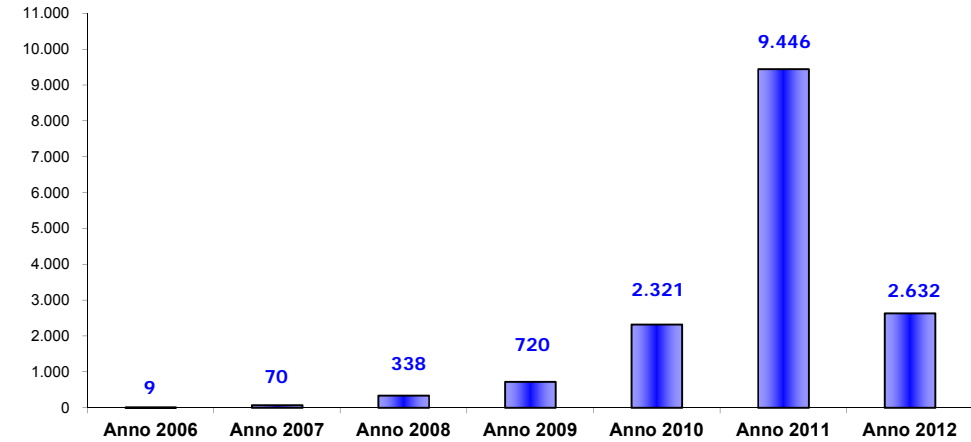
REGIONE	CLASSE 1: 1 kW ≤ P ≤ 3 kW		CLASSE 2: 3 kW < P ≤ 20 kW		CLASSE 3: 20 kW < P ≤ 200 kW		CLASSE 4: 200 kW < P ≤ 1000 kW		CLASSE 5: 1000 kW < P ≤ 5000 kW		CLASSE 6: P > 5000 kW		TOTALE	
	Numero	Potenza (kW)	Numero	Potenza (kW)	Numero	Potenza (kW)	Numero	Potenza (kW)	Numero	Potenza (kW)	Numero	Potenza (kW)	Numero	Potenza (kW)
LOMBARDIA	4.867	13.855	8.063	60.971	1.764	144.422	334	175.379	2	5.481	-	-	15.030	400.108
EMILIA ROMAGNA	3.778	10.153	5.414	43.721	1.184	95.785	175	102.248	7	9.986	-	-	10.558	261.893
VENETO	3.823	10.817	9.618	66.261	1.125	93.954	155	82.947	-	-	-	-	14.721	253.979
PIEMONTE	2.216	6.352	4.012	34.599	935	78.310	229	122.075	1	1.739	-	-	7.393	243.075
PUGLIA	2.567	7.326	5.064	39.001	711	56.234	103	72.503	1	1.995	-	-	8.446	177.060
SICILIA	2.364	6.761	6.628	51.970	628	48.449	70	43.616	2	5.301	-	-	9.692	156.098
MARCHE	1.291	3.657	2.187	18.226	472	38.747	132	81.410	1	1.276	-	-	4.083	143.317
LAZIO	2.073	5.723	3.886	28.209	381	32.908	69	44.424	4	10.613	3	17.681	6.416	139.558
CAMPANIA	1.068	3.090	3.414	26.133	346	30.395	100	59.468	2	3.795	-	-	4.930	122.881
TOSCANA	1.881	5.202	2.906	22.825	561	43.614	77	39.607	3	4.243	1	6.989	5.429	122.480
SARDEGNA	1.374	3.958	4.049	28.668	272	22.844	48	27.607	1	4.962	3	15.910	5.747	103.949
CALABRIA	1.027	2.970	3.054	25.685	294	22.110	25	15.012	1	1.598	1	23.800	4.402	91.176
ABRUZZO	786	2.268	2.094	16.422	295	24.696	76	47.766	-	-	-	-	3.251	91.152
FRIULI VENEZIA GIULIA	979	2.787	2.831	20.469	295	24.959	47	28.463	1	1.855	-	-	4.153	78.533
UMBRIA	770	2.079	1.492	12.501	396	28.220	50	32.493	-	-	-	-	2.708	75.293
BASILICATA	396	1.144	944	9.058	106	6.667	58	50.167	-	-	-	-	1.504	67.037
TRENTINO ALTO ADIGE	1.152	3.319	1.233	13.122	328	24.492	31	16.643	-	-	-	-	2.744	57.576
MOLISE	118	339	538	4.635	64	4.964	18	13.460	1	3.021	-	-	739	26.419
LIGURIA	351	971	447	3.261	55	4.609	16	8.299	-	-	-	-	869	17.140
VALLE D'AOSTA	123	343	210	1.729	16	1.335	-	-	-	-	-	-	349	3.406
Totale ITALIA	33.004	93.113	68.084	527.470	10.228	827.715	1.813	1.063.588	27	55.865	8	64.381	113.164	2.632.131

Numerosità e potenza degli impianti annualmente entrati in esercizio

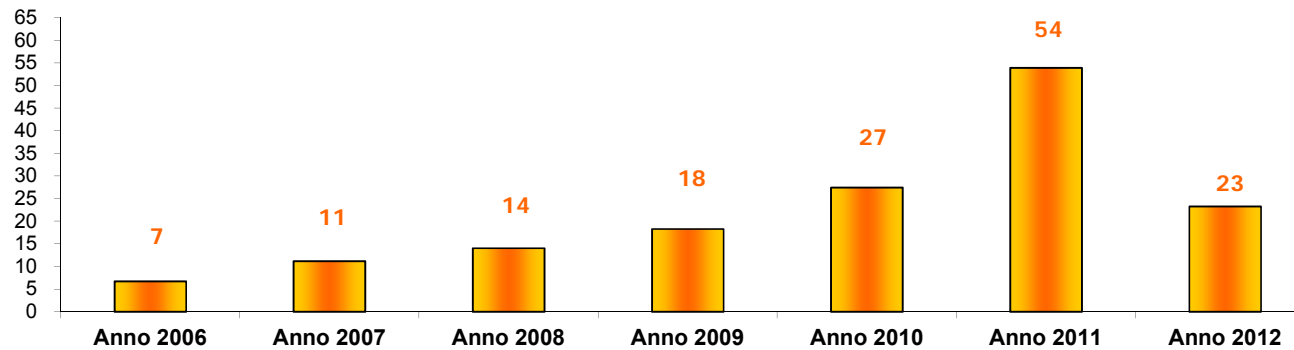
Numerosità



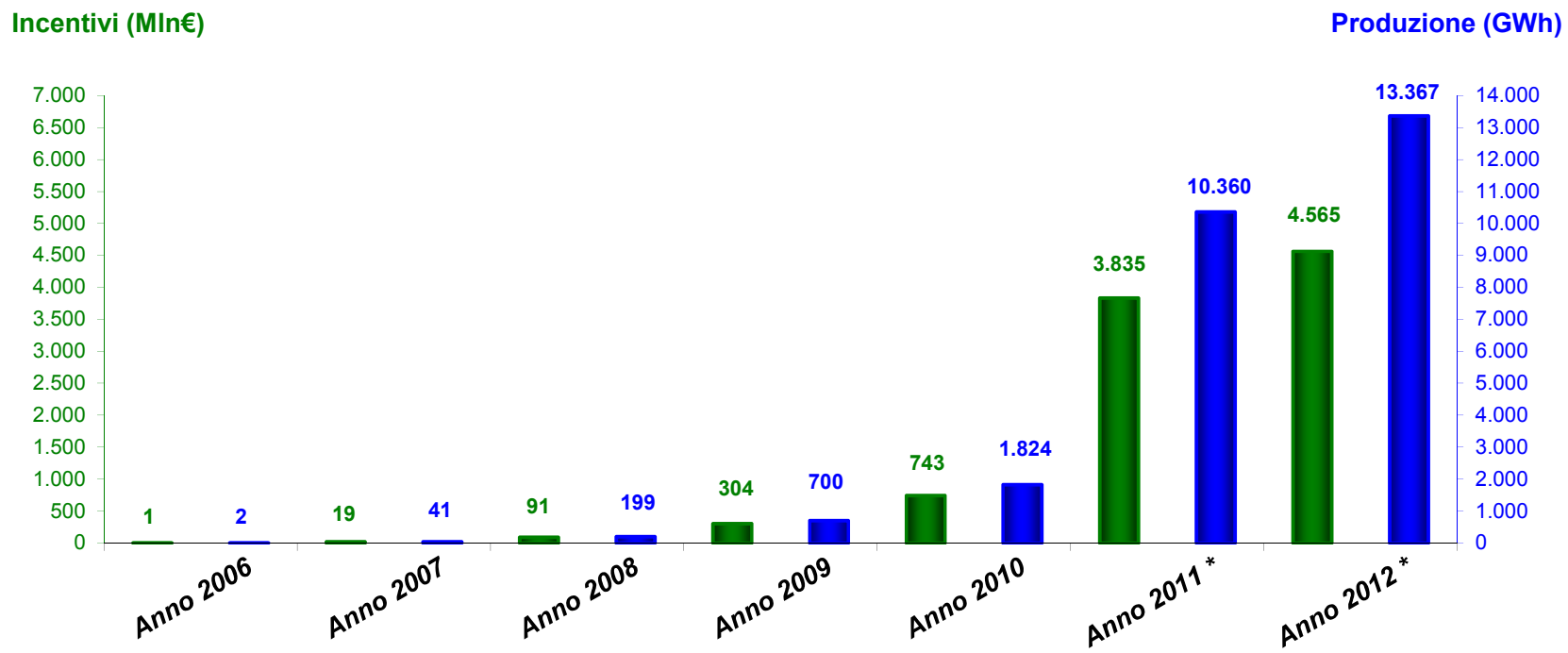
Potenza (MW)



Potenza Media (kW/Impianto)



Valori annuali degli incentivi riconosciuti e dell'energia prodotta dagli impianti ammessi al conto energia



Dati soggetti a variazioni/conguagli

** Dati parziali*