

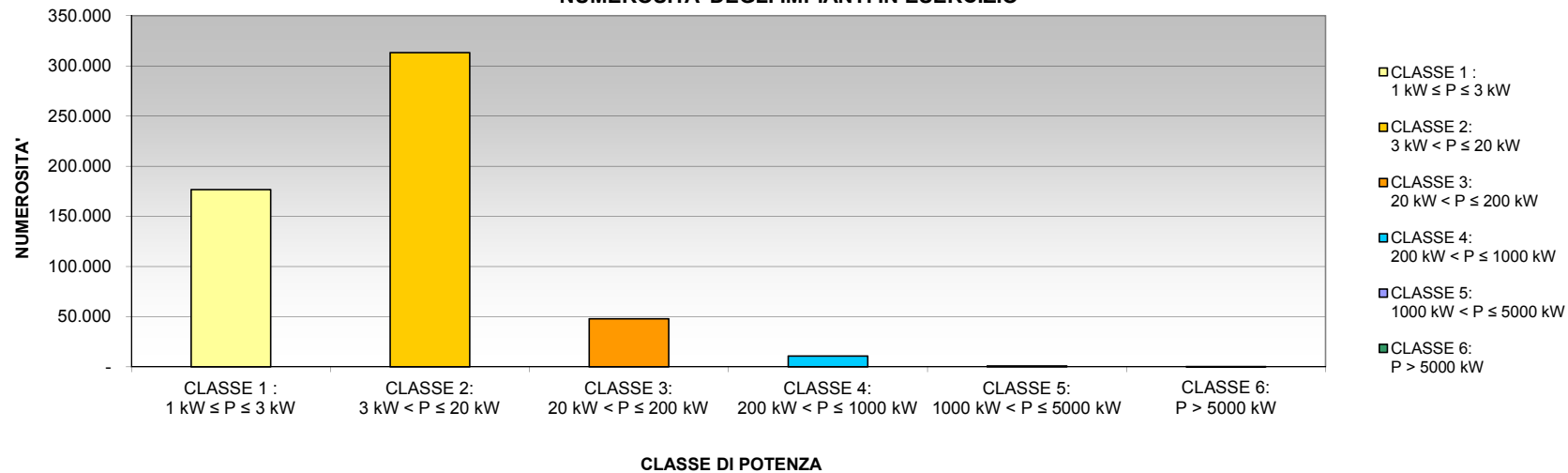
TOTALE DEI RISULTATI DEL CONTO ENERGIA
(PRIMO, SECONDO, TERZO, QUARTO E QUINTO CONTO ENERGIA)

RIPARTIZIONE PER REGIONE E CLASSE DI POTENZA DEGLI IMPIANTI IN ESERCIZIO

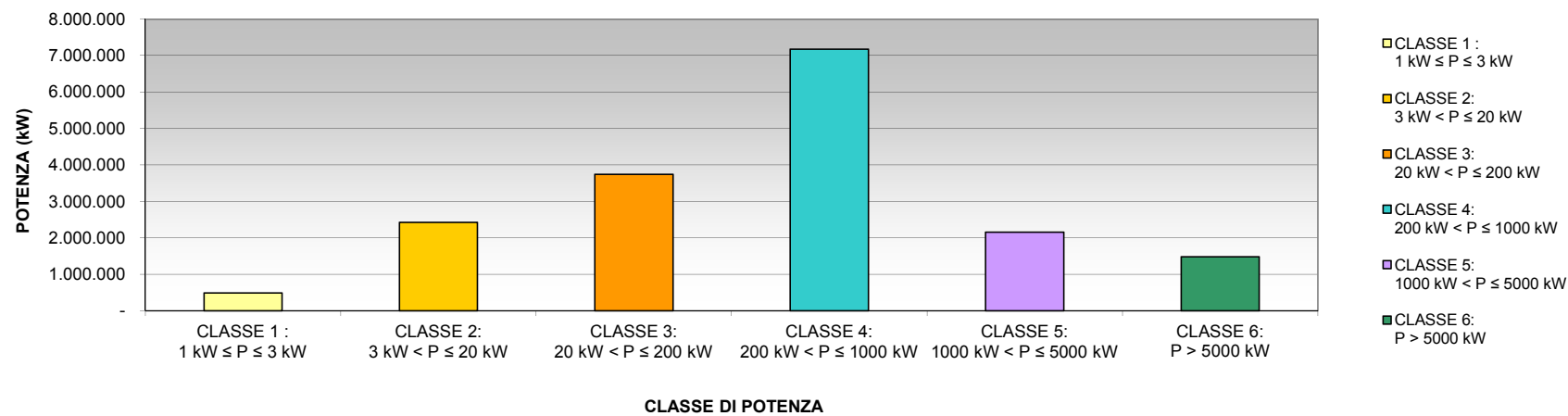
(aggiornamento al 30 SETTEMBRE 2013)

REGIONE	CLASSE 1: 1 kW ≤ P ≤ 3 kW		CLASSE 2: 3 kW < P ≤ 20 kW		CLASSE 3: 20 kW < P ≤ 200 kW		CLASSE 4: 200 kW < P ≤ 1000 kW		CLASSE 5: 1000 kW < P ≤ 5000 kW		CLASSE 6: P > 5000 kW		TOTALE	
	Numero	Potenza (kW)	Numero	Potenza (kW)	Numero	Potenza (kW)	Numero	Potenza (kW)	Numero	Potenza (kW)	Numero	Potenza (kW)	Numero	Potenza (kW)
PUGLIA	11.314	31.769	22.154	168.424	2.792	201.716	1.814	1.561.832	56	173.623	36	355.753	38.166	2.493.117
LOMBARDIA	27.437	76.201	39.171	300.552	8.789	700.215	1.317	716.816	60	109.057	3	17.992	76.777	1.920.832
EMILIA ROMAGNA	19.206	50.800	25.706	208.102	5.785	460.073	1.088	677.531	150	276.722	4	48.656	51.939	1.721.884
VENETO	21.566	60.127	45.744	320.274	5.862	470.812	900	511.196	39	60.291	13	154.859	74.124	1.577.558
PIEMONTE	12.308	34.339	20.500	177.382	4.501	360.162	1.079	633.484	93	203.054	4	25.730	38.485	1.434.152
SICILIA	10.921	30.999	24.030	182.316	2.202	168.420	540	391.915	87	244.772	22	186.650	37.802	1.205.071
LAZIO	11.176	30.196	18.635	133.925	1.576	126.362	407	261.041	100	274.825	35	309.943	31.929	1.136.292
MARCHE	6.700	18.385	9.762	80.818	2.348	190.711	931	590.202	50	110.803	3	20.890	19.794	1.011.809
TOSCANA	10.612	28.908	14.867	121.146	2.526	199.360	411	247.145	31	53.486	4	33.585	28.451	683.629
ABRUZZO	3.216	9.088	9.254	74.948	1.221	100.684	468	334.971	55	120.341	2	11.851	14.216	651.882
CAMPANIA	5.245	14.922	13.596	101.582	1.280	102.365	330	205.217	49	126.425	11	99.601	20.511	650.112
SARDEGNA	8.639	24.488	16.751	117.642	959	76.060	239	145.792	86	183.531	13	100.734	26.687	648.248
CALABRIA	4.551	13.027	11.907	94.937	1.047	76.050	220	130.359	26	53.166	8	80.051	17.759	447.591
FRIULI VENEZIA GIULIA	6.384	17.944	15.864	113.033	1.758	135.168	163	98.018	23	61.192	3	21.728	24.195	447.082
UMBRIA	4.604	12.781	6.802	55.062	1.430	102.180	340	225.409	20	43.203	-	-	13.196	438.635
TRENTINO ALTO ADIGE	7.741	21.997	9.054	92.970	2.418	170.058	204	91.579	3	4.931	-	-	19.420	381.534
BASILICATA	1.722	4.922	3.648	33.999	849	50.421	355	249.696	4	8.034	1	5.216	6.579	352.288
MOLISE	585	1.663	2.097	17.726	266	19.733	100	76.767	13	40.618	1	6.500	3.062	163.005
LIGURIA	2.117	5.625	2.488	18.864	297	23.400	50	25.985	3	4.167	-	-	4.955	78.040
VALLE D'AOSTA	538	1.491	1.013	8.775	93	7.228	2	1.440	-	-	-	-	1.646	18.935
Totale ITALIA	176.582	489.669	313.043	2.422.475	47.999	3.741.179	10.958	7.176.394	948	2.152.239	163	1.479.738	549.693	17.461.694

**CONTO ENERGIA:
NUMEROSITA' DEGLI IMPIANTI IN ESERCIZIO**



**CONTO ENERGIA:
POTENZA DEGLI IMPIANTI IN ESERCIZIO**



TOTALE DEI RISULTATI DEL CONTO ENERGIA

RIPARTIZIONE PER REGIONE E CLASSE DI POTENZA DEGLI IMPIANTI IN ESERCIZIO

Anno 2006

REGIONE	CLASSE 1: 1 kW ≤ P ≤ 3 kW		CLASSE 2: 3 kW < P ≤ 20 kW		CLASSE 3: 20 kW < P ≤ 200 kW		CLASSE 4: 200 kW < P ≤ 1000 kW		CLASSE 5: 1000 kW < P ≤ 5000 kW		CLASSE 6: P > 5000 kW		TOTALE	
	Numero	Potenza (kW)	Numero	Potenza (kW)	Numero	Potenza (kW)	Numero	Potenza (kW)	Numero	Potenza (kW)	Numero	Potenza (kW)	Numero	Potenza (kW)
LOMBARDIA	168	408	137	897	12	511	-	-	-	-	-	-	317	1.816
EMILIA ROMAGNA	94	236	99	570	15	766	-	-	-	-	-	-	208	1.571
VENETO	88	221	96	648	5	202	-	-	-	-	-	-	189	1.071
UMBRIA	17	39	19	146	14	749	-	-	-	-	-	-	50	934
TRENTINO ALTO ADIGE	25	59	60	387	10	344	-	-	-	-	-	-	95	789
PIEMONTE	41	95	58	395	8	282	-	-	-	-	-	-	107	772
LAZIO	37	95	38	263	1	40	-	-	-	-	-	-	76	398
TOSCANA	29	61	26	171	4	164	-	-	-	-	-	-	59	396
SICILIA	13	35	29	235	2	98	-	-	-	-	-	-	44	369
FRIULI VENEZIA GIULIA	23	59	51	303	-	-	-	-	-	-	-	-	74	361
PUGLIA	35	78	25	196	-	-	-	-	-	-	-	-	60	275
MARCHE	30	67	22	177	-	-	-	-	-	-	-	-	52	244
CAMPANIA	2	5	8	98	-	-	-	-	-	-	-	-	10	103
BASILICATA	-	-	8	52	1	30	-	-	-	-	-	-	9	82
SARDEGNA	10	22	10	54	-	-	-	-	-	-	-	-	20	76
LIGURIA	8	17	5	47	-	-	-	-	-	-	-	-	13	65
CALABRIA	2	6	4	53	-	-	-	-	-	-	-	-	6	58
ABRUZZO	7	13	5	39	-	-	-	-	-	-	-	-	12	52
MOLISE	-	-	1	4	-	-	-	-	-	-	-	-	1	4
VALLE D'AOSTA	-	-	-	-	-	-	-	-	-	-	-	-	-	-
Totale ITALIA	629	1.516	701	4.736	72	3.185	-	-	-	-	-	-	1.402	9.436

TOTALE DEI RISULTATI DEL CONTO ENERGIA

RIPARTIZIONE PER REGIONE E CLASSE DI POTENZA DEGLI IMPIANTI IN ESERCIZIO

Anno 2007

REGIONE	CLASSE 1: 1 kW ≤ P ≤ 3 kW		CLASSE 2: 3 kW < P ≤ 20 kW		CLASSE 3: 20 kW < P ≤ 200 kW		CLASSE 4: 200 kW < P ≤ 1000 kW		CLASSE 5: 1000 kW < P ≤ 5000 kW		CLASSE 6: P > 5000 kW		TOTALE	
	Numero	Potenza (kW)	Numero	Potenza (kW)	Numero	Potenza (kW)	Numero	Potenza (kW)	Numero	Potenza (kW)	Numero	Potenza (kW)	Numero	Potenza (kW)
TRENTINO ALTO ADIGE	106	270	153	1.431	59	2.834	8	3.459	-	-	-	-	326	7.994
LOMBARDIA	534	1.310	425	3.355	49	2.220	-	-	-	-	-	-	1.008	6.884
PUGLIA	211	504	214	1.676	29	1.497	4	3.076	-	-	-	-	458	6.754
EMILIA ROMAGNA	419	1.052	262	2.178	54	2.259	1	203	-	-	-	-	736	5.691
CALABRIA	32	86	68	578	10	419	5	4.407	-	-	-	-	115	5.489
TOSCANA	260	649	219	2.117	13	527	3	1.873	-	-	-	-	495	5.167
PIEMONTE	272	686	178	1.644	37	1.490	3	1.147	-	-	-	-	490	4.967
VENETO	317	818	275	2.163	30	1.180	-	-	-	-	-	-	622	4.162
UMBRIA	41	103	104	996	31	1.373	3	1.504	-	-	-	-	179	3.975
SICILIA	177	444	118	979	2	98	3	2.343	-	-	-	-	300	3.864
SARDEGNA	92	228	56	489	1	49	2	1.994	-	-	-	-	151	2.760
LAZIO	193	471	174	1.442	17	788	-	-	-	-	-	-	384	2.701
CAMPANIA	48	121	74	807	12	544	1	996	-	-	-	-	135	2.468
MARCHE	127	299	126	1.146	17	669	1	237	-	-	-	-	271	2.351
FRIULI VENEZIA GIULIA	144	374	168	1.122	5	231	1	509	-	-	-	-	318	2.235
ABRUZZO	36	87	48	441	8	363	1	212	-	-	-	-	93	1.103
BASILICATA	5	13	44	457	5	243	-	-	-	-	-	-	54	714
LIGURIA	77	177	39	322	2	99	-	-	-	-	-	-	118	598
MOLISE	8	21	8	75	-	-	-	-	-	-	-	-	16	96
VALLE D'AOSTA	1	3	2	39	1	46	-	-	-	-	-	-	4	88
Totale ITALIA	3.100	7.715	2.755	23.458	382	16.929	36	21.960	-	-	-	-	6.273	70.062

TOTALE DEI RISULTATI DEL CONTO ENERGIA

RIPARTIZIONE PER REGIONE E CLASSE DI POTENZA DEGLI IMPIANTI IN ESERCIZIO

Anno 2008

REGIONE	CLASSE 1: 1 kW ≤ P ≤ 3 kW		CLASSE 2: 3 kW < P ≤ 20 kW		CLASSE 3: 20 kW < P ≤ 200 kW		CLASSE 4: 200 kW < P ≤ 1000 kW		CLASSE 5: 1000 kW < P ≤ 5000 kW		CLASSE 6: P > 5000 kW		TOTALE	
	Numero	Potenza (kW)	Numero	Potenza (kW)	Numero	Potenza (kW)	Numero	Potenza (kW)	Numero	Potenza (kW)	Numero	Potenza (kW)	Numero	Potenza (kW)
PUGLIA	801	2.139	946	7.597	180	9.414	37	25.929	-	-	-	-	1.964	45.078
LOMBARDIA	2.013	5.253	1.563	13.230	202	12.009	22	8.153	1	1.699	-	-	3.801	40.345
EMILIA ROMAGNA	1.270	3.286	929	7.829	253	14.026	15	7.461	-	-	-	-	2.467	32.602
PIEMONTE	1.025	2.685	875	7.130	127	8.604	15	5.631	1	2.677	-	-	2.043	26.727
TRENTINO ALTO ADIGE	517	1.417	570	5.685	149	7.867	19	8.396	-	-	-	-	1.255	23.367
TOSCANA	849	2.168	722	6.120	84	4.843	13	6.638	2	3.119	-	-	1.670	22.888
VENETO	1.140	2.970	963	7.483	100	5.925	14	6.373	-	-	-	-	2.217	22.751
MARCHE	504	1.327	376	3.139	112	6.548	14	6.833	1	3.001	-	-	1.007	20.848
LAZIO	664	1.746	619	4.918	84	4.637	14	7.753	-	-	-	-	1.381	19.054
UMBRIA	217	593	258	2.354	73	3.653	13	6.926	-	-	-	-	561	13.527
SICILIA	600	1.623	520	3.551	68	3.466	8	4.375	-	-	-	-	1.196	13.015
SARDEGNA	766	2.119	320	2.142	24	1.323	8	6.346	-	-	-	-	1.118	11.930
CALABRIA	196	537	269	2.173	35	1.874	5	3.558	1	3.298	-	-	506	11.440
FRIULI VENEZIA GIULIA	571	1.549	683	4.680	33	1.986	2	1.517	-	-	-	-	1.289	9.731
CAMPANIA	199	541	215	1.728	53	2.500	6	4.296	-	-	-	-	473	9.066
ABRUZZO	176	463	261	2.046	55	3.259	4	2.053	-	-	-	-	496	7.820
BASILICATA	83	231	96	761	35	1.798	3	969	-	-	-	-	217	3.760
LIGURIA	188	462	105	671	13	514	3	1.429	-	-	-	-	309	3.076
MOLISE	24	65	37	329	7	260	1	301	-	-	-	-	69	955
VALLE D'AOSTA	18	48	15	137	-	-	-	-	-	-	-	-	33	184
Totale ITALIA	11.821	31.223	10.342	83.705	1.687	94.508	216	114.936	6	13.793	-	-	24.072	338.164

TOTALE DEI RISULTATI DEL CONTO ENERGIA

RIPARTIZIONE PER REGIONE E CLASSE DI POTENZA DEGLI IMPIANTI IN ESERCIZIO

Anno 2009

REGIONE	CLASSE 1: 1 kW ≤ P ≤ 3 kW		CLASSE 2: 3 kW < P ≤ 20 kW		CLASSE 3: 20 kW < P ≤ 200 kW		CLASSE 4: 200 kW < P ≤ 1000 kW		CLASSE 5: 1000 kW < P ≤ 5000 kW		CLASSE 6: P > 5000 kW		TOTALE	
	Numero	Potenza (kW)	Numero	Potenza (kW)	Numero	Potenza (kW)	Numero	Potenza (kW)	Numero	Potenza (kW)	Numero	Potenza (kW)	Numero	Potenza (kW)
PUGLIA	996	2.726	1.455	10.350	191	10.734	147	134.624	1	1.661	-	-	2.790	160.094
LOMBARDIA	2.563	6.873	2.688	21.707	375	26.249	28	11.732	8	10.119	-	-	5.662	76.679
LAZIO	1.115	2.951	1.224	8.633	73	4.986	8	3.658	6	13.909	2	29.993	2.428	64.130
EMILIA ROMAGNA	1.505	3.941	1.512	12.326	249	18.351	30	15.392	3	6.464	-	-	3.299	56.474
VENETO	1.558	4.168	2.018	14.885	227	16.174	28	12.404	2	2.687	-	-	3.833	50.318
PIEMONTE	1.385	3.737	1.537	12.717	177	13.252	24	12.720	4	6.373	-	-	3.127	48.800
MARCHE	652	1.742	628	4.888	116	9.397	26	13.704	3	7.274	-	-	1.425	37.006
TRENTINO ALTO ADIGE	849	2.349	1.003	8.892	165	11.349	23	8.976	-	-	-	-	2.040	31.566
SARDEGNA	1.510	4.191	1.348	9.562	37	2.359	8	5.382	4	5.264	-	-	2.907	26.758
SICILIA	1.012	2.803	1.117	8.162	62	4.205	6	4.501	2	7.000	-	-	2.199	26.671
TOSCANA	1.321	3.497	1.339	11.102	76	5.879	6	2.915	1	2.895	-	-	2.743	26.289
BASILICATA	187	522	164	1.394	325	15.847	8	6.832	-	-	-	-	684	24.596
CAMPANIA	436	1.196	580	4.425	55	3.574	14	8.465	-	-	-	-	1.085	17.660
FRIULI VENEZIA GIULIA	665	1.853	1.060	7.166	66	4.448	8	3.200	-	-	-	-	1.799	16.667
UMBRIA	338	921	440	3.474	68	4.236	6	3.829	1	3.001	-	-	853	15.461
ABRUZZO	230	619	476	3.708	52	4.341	6	4.208	1	2.469	-	-	765	15.347
CALABRIA	382	1.048	566	4.200	71	4.450	5	2.183	-	-	-	-	1.024	11.881
MOLISE	48	133	80	628	9	723	3	1.252	2	4.707	-	-	142	7.443
LIGURIA	288	737	191	1.607	14	1.337	1	373	-	-	-	-	494	4.053
VALLE D'AOSTA	23	51	29	254	7	444	-	-	-	-	-	-	59	748
Totale ITALIA	17.063	46.057	19.455	150.081	2.415	162.335	385	256.350	38	73.822	2	29.993	39.358	718.639

TOTALE DEI RISULTATI DEL CONTO ENERGIA

RIPARTIZIONE PER REGIONE E CLASSE DI POTENZA DEGLI IMPIANTI IN ESERCIZIO

Anno 2010

REGIONE	CLASSE 1: 1 kW ≤ P ≤ 3 kW		CLASSE 2: 3 kW < P ≤ 20 kW		CLASSE 3: 20 kW < P ≤ 200 kW		CLASSE 4: 200 kW < P ≤ 1000 kW		CLASSE 5: 1000 kW < P ≤ 5000 kW		CLASSE 6: P > 5000 kW		TOTALE	
	Numero	Potenza (kW)	Numero	Potenza (kW)	Numero	Potenza (kW)	Numero	Potenza (kW)	Numero	Potenza (kW)	Numero	Potenza (kW)	Numero	Potenza (kW)
PUGLIA	1.282	3.590	2.545	18.457	192	13.886	346	318.028	5	16.728	8	97.552	4.378	468.241
EMILIA ROMAGNA	2.893	7.752	3.989	31.715	682	55.429	150	87.433	54	84.717	-	-	7.768	267.046
VENETO	4.119	11.472	8.520	57.415	691	52.888	80	40.833	4	4.212	2	83.113	13.416	249.934
LOMBARDIA	4.759	13.241	6.428	48.464	1.145	92.719	137	75.960	9	15.807	-	-	12.478	246.190
PIEMONTE	2.157	6.022	3.654	32.180	618	47.263	105	57.977	22	40.952	-	-	6.556	184.394
LAZIO	1.577	4.203	2.493	17.040	135	10.447	29	18.409	11	22.031	11	87.001	4.256	159.132
MARCHE	1.075	2.921	1.524	12.025	272	21.584	123	67.759	9	19.933	-	-	3.003	124.221
SICILIA	1.519	4.305	2.517	17.297	152	11.551	42	28.512	10	25.532	2	21.848	4.242	109.045
TRENTINO ALTO ADIGE	2.033	5.795	2.671	28.452	595	41.692	62	28.868	1	1.345	-	-	5.362	106.152
TOSCANA	1.460	4.001	2.252	17.971	286	23.589	48	27.850	4	9.131	-	-	4.050	82.541
FRIULI VENEZIA GIULIA	1.321	3.760	3.880	25.772	178	13.246	6	4.885	4	7.820	1	8.479	5.390	63.962
SARDEGNA	1.221	3.472	2.121	15.001	53	3.679	18	10.207	9	21.793	1	5.826	3.423	59.978
CAMPANIA	825	2.304	1.352	9.702	100	7.296	17	8.770	1	2.542	1	20.410	2.296	51.023
ABRUZZO	414	1.155	1.325	11.674	113	9.588	30	16.287	2	2.954	-	-	1.884	41.657
UMBRIA	981	2.836	993	6.672	103	7.636	30	18.924	2	4.015	-	-	2.109	40.083
CALABRIA	633	1.793	1.218	8.317	73	5.291	18	8.551	3	5.231	-	-	1.945	29.184
BASILICATA	252	711	345	3.023	63	3.977	22	12.794	-	-	-	-	682	20.505
MOLISE	74	208	186	1.569	32	2.325	4	3.320	-	-	-	-	296	7.422
LIGURIA	348	925	390	2.851	27	1.815	1	350	1	1.077	-	-	767	7.018
VALLE D'AOSTA	105	291	191	1.928	16	1.012	1	441	-	-	-	-	313	3.672
Totale ITALIA	29.048	80.757	48.594	367.524	5.526	426.914	1.269	836.159	151	285.819	26	324.229	84.614	2.321.402

TOTALE DEI RISULTATI DEL CONTO ENERGIA

RIPARTIZIONE PER REGIONE E CLASSE DI POTENZA DEGLI IMPIANTI IN ESERCIZIO

Anno 2011

REGIONE	CLASSE 1: 1 kW ≤ P ≤ 3 kW		CLASSE 2: 3 kW < P ≤ 20 kW		CLASSE 3: 20 kW < P ≤ 200 kW		CLASSE 4: 200 kW < P ≤ 1000 kW		CLASSE 5: 1000 kW < P ≤ 5000 kW		CLASSE 6: P > 5000 kW		TOTALE	
	Numero	Potenza (kW)	Numero	Potenza (kW)	Numero	Potenza (kW)	Numero	Potenza (kW)	Numero	Potenza (kW)	Numero	Potenza (kW)	Numero	Potenza (kW)
PUGLIA	3.720	10.554	7.451	58.891	1.076	80.566	1.099	953.089	49	153.239	28	258.201	13.423	1.514.540
LOMBARDIA	7.928	22.135	12.561	102.577	4.374	358.965	713	399.976	38	70.644	2	11.884	25.616	966.182
EMILIA ROMAGNA	5.205	13.645	8.074	71.802	2.729	226.435	615	398.751	78	156.074	4	48.656	16.705	915.364
VENETO	6.114	17.100	15.291	113.958	3.051	252.938	554	334.179	32	51.373	11	71.746	25.053	841.294
PIEMONTE	2.833	7.948	6.197	59.085	2.128	177.988	646	399.141	61	141.772	4	25.730	11.869	811.663
SICILIA	3.099	8.872	7.472	59.796	881	70.858	333	247.006	62	178.261	19	154.808	11.866	719.601
LAZIO	2.991	8.179	5.515	41.671	623	52.426	249	158.118	75	211.163	16	153.516	9.469	625.073
MARCHE	1.721	4.737	2.880	25.952	1.060	93.533	591	391.733	33	74.819	3	20.890	6.288	611.664
ABRUZZO	885	2.513	2.758	24.003	531	45.979	288	216.065	48	104.714	2	11.851	4.512	405.126
TOSCANA	2.637	7.269	4.552	39.749	1.088	91.999	222	142.539	19	29.935	3	26.596	8.521	338.088
SARDEGNA	2.187	6.249	4.408	33.144	364	30.301	107	60.885	40	100.106	8	73.874	7.114	304.559
CAMPANIA	1.464	4.177	3.865	29.426	459	38.900	120	73.273	41	109.006	7	48.422	5.956	303.203
UMBRIA	1.515	4.235	2.057	18.183	527	40.032	213	148.967	17	36.187	-	-	4.329	247.603
FRIULI VENEZIA GIULIA	1.753	4.927	5.566	42.169	997	75.108	84	48.578	10	25.005	2	13.249	8.412	209.036
CALABRIA	1.313	3.784	3.462	29.444	316	25.427	125	67.548	18	36.474	2	13.177	5.236	175.855
BASILICATA	454	1.300	1.139	11.279	263	19.012	211	132.248	3	4.828	1	5.216	2.071	173.883
TRENTINO ALTO ADIGE	2.328	6.698	2.583	27.992	949	70.276	57	24.216	1	2.145	-	-	5.918	131.327
MOLISE	168	481	728	6.513	131	9.893	69	55.488	9	29.462	1	6.500	1.106	108.337
LIGURIA	475	1.280	856	6.819	153	12.509	28	15.310	2	3.089	-	-	1.514	39.007
VALLE D'AOSTA	194	545	413	3.536	44	3.710	1	1.000	-	-	-	-	652	8.790
Totale ITALIA	48.984	136.629	97.828	805.986	21.744	1.776.856	6.325	4.268.111	636	1.518.298	113	944.316	175.630	9.450.195

TOTALE DEI RISULTATI DEL CONTO ENERGIA

RIPARTIZIONE PER REGIONE E CLASSE DI POTENZA DEGLI IMPIANTI IN ESERCIZIO

Anno 2012

REGIONE	CLASSE 1: 1 kW ≤ P ≤ 3 kW		CLASSE 2: 3 kW < P ≤ 20 kW		CLASSE 3: 20 kW < P ≤ 200 kW		CLASSE 4: 200 kW < P ≤ 1000 kW		CLASSE 5: 1000 kW < P ≤ 5000 kW		CLASSE 6: P > 5000 kW		TOTALE	
	Numero	Potenza (kW)	Numero	Potenza (kW)	Numero	Potenza (kW)	Numero	Potenza (kW)	Numero	Potenza (kW)	Numero	Potenza (kW)	Numero	Potenza (kW)
LOMBARDIA	6.634	18.885	10.763	79.481	2.146	171.610	374	196.766	4	10.789	1	6.108	19.922	483.640
EMILIA ROMAGNA	5.250	14.079	7.290	57.003	1.398	112.890	220	133.670	13	24.848	-	-	14.171	342.490
VENETO	5.558	15.761	12.949	87.968	1.401	114.700	185	98.954	-	-	-	-	20.093	317.384
PIEMONTE	3.197	9.169	5.528	46.572	1.142	92.502	268	145.877	2	5.129	-	-	10.137	299.247
PUGLIA	3.114	8.890	6.439	48.864	887	69.155	165	118.420	1	1.995	-	-	10.606	247.325
SICILIA	3.066	8.773	8.270	64.193	774	59.340	119	84.613	7	17.745	1	9.993	12.237	244.657
LAZIO	2.924	8.099	5.368	38.153	483	40.320	92	63.179	8	27.721	5	29.511	8.880	206.983
MARCHE	1.683	4.766	2.739	22.591	604	47.697	164	104.241	4	5.776	-	-	5.194	185.070
CAMPANIA	1.480	4.282	4.550	34.504	466	39.273	131	80.543	6	13.149	-	-	6.633	171.752
TOSCANA	2.644	7.353	3.853	29.656	723	54.882	112	61.618	5	8.405	1	6.989	7.338	168.904
SARDEGNA	1.802	5.181	5.503	38.515	345	28.014	80	49.800	4	16.726	4	21.035	7.738	159.271
CALABRIA	1.341	3.879	3.871	31.729	375	28.333	44	27.670	4	8.164	5	52.545	5.640	152.319
ABRUZZO	1.002	2.893	2.770	21.388	377	31.471	119	80.409	2	4.501	-	-	4.270	140.662
BASILICATA	504	1.459	1.188	11.424	124	7.725	107	94.282	-	-	-	-	1.923	114.890
FRIULI VENEZIA GIULIA	1.406	4.003	3.472	25.238	369	30.894	56	34.688	2	6.833	-	-	5.305	101.657
UMBRIA	977	2.639	1.883	15.480	475	34.362	68	42.014	-	-	-	-	3.403	94.495
TRENTINO ALTO ADIGE	1.460	4.203	1.519	15.841	429	31.260	33	17.081	-	-	-	-	3.441	68.385
MOLISE	166	478	703	5.926	72	5.571	20	14.779	2	6.448	-	-	963	33.203
LIGURIA	486	1.343	624	4.698	66	5.352	17	8.523	-	-	-	-	1.193	19.916
VALLE D'AOSTA	159	443	292	2.341	22	1.834	-	-	-	-	-	-	473	4.618
Totale ITALIA	44.853	126.579	89.574	681.565	12.678	1.007.186	2.374	1.457.128	64	158.230	17	126.181	149.560	3.556.868

TOTALE DEI RISULTATI DEL CONTO ENERGIA

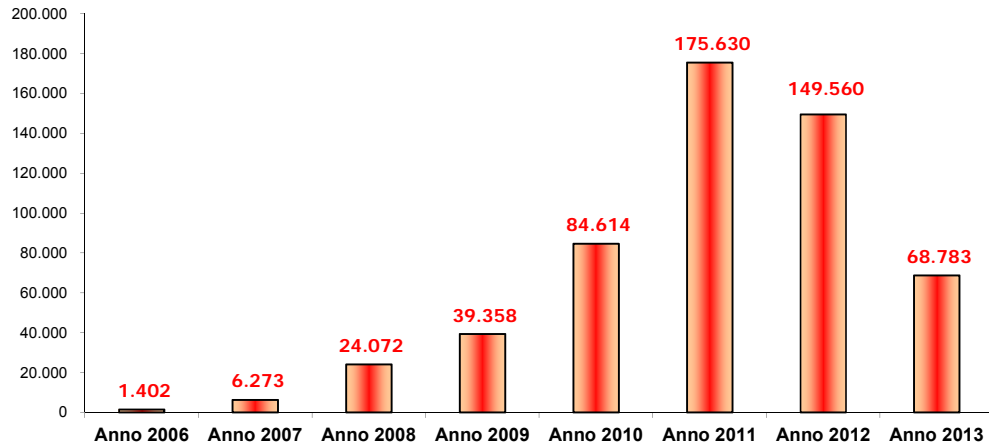
RIPARTIZIONE PER REGIONE E CLASSE DI POTENZA DEGLI IMPIANTI IN ESERCIZIO

Anno 2013

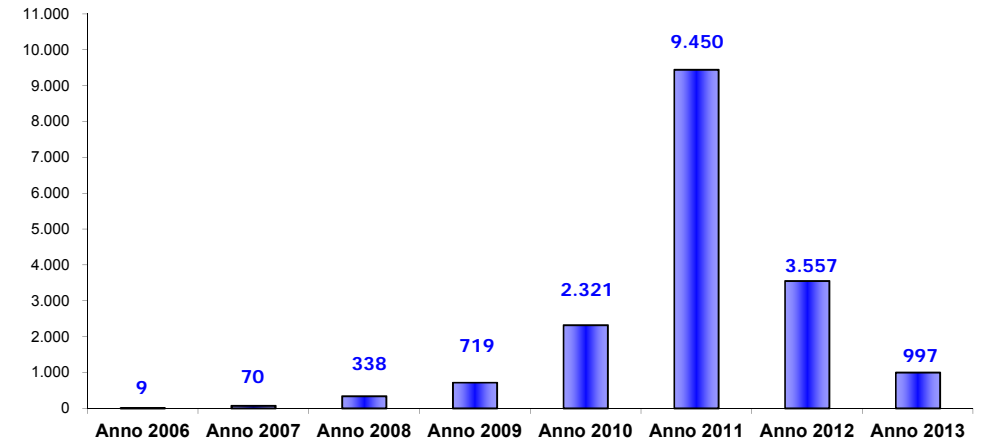
REGIONE	CLASSE 1: 1 kW ≤ P ≤ 3 kW		CLASSE 2: 3 kW < P ≤ 20 kW		CLASSE 3: 20 kW < P ≤ 200 kW		CLASSE 4: 200 kW < P ≤ 1000 kW		CLASSE 5: 1000 kW < P ≤ 5000 kW		CLASSE 6: P > 5000 kW		TOTALE	
	Numero	Potenza (kW)	Numero	Potenza (kW)	Numero	Potenza (kW)	Numero	Potenza (kW)	Numero	Potenza (kW)	Numero	Potenza (kW)	Numero	Potenza (kW)
EMILIA ROMAGNA	2.569	6.808	3.551	24.678	405	29.944	57	34.621	2	4.620	-	-	6.584	100.671
LOMBARDIA	2.838	8.095	4.606	30.841	486	35.931	43	24.229	-	-	-	-	7.973	99.096
CAMPANIA	791	2.296	2.952	20.891	135	10.279	41	28.875	1	1.728	3	30.769	3.923	94.837
VENETO	2.673	7.619	5.632	35.754	357	26.804	39	18.452	1	2.019	-	-	8.702	90.648
SICILIA	1.435	4.145	3.987	28.103	261	18.804	29	20.565	6	16.233	-	-	5.718	87.850
SARDEGNA	1.051	3.025	2.984	18.731	135	10.336	16	11.178	29	39.642	-	-	4.215	82.911
CALABRIA	652	1.894	2.449	18.443	167	10.255	18	16.443	-	-	1	14.329	3.287	61.364
LAZIO	1.675	4.451	3.203	21.793	160	12.718	15	9.924	-	-	1	9.922	5.054	58.808
PIEMONTE	1.398	3.997	2.473	17.659	264	18.780	18	10.992	3	6.152	-	-	4.156	57.581
PUGLIA	1.155	3.287	3.080	22.404	237	16.464	16	8.667	-	-	-	-	4.488	50.822
FRIULI VENEZIA GIULIA	501	1.420	984	6.583	110	9.255	6	4.642	7	21.534	-	-	1.608	43.434
ABRUZZO	466	1.344	1.611	11.649	85	5.683	20	15.737	2	5.702	-	-	2.184	40.116
TOSCANA	1.412	3.910	1.904	14.259	252	17.477	7	3.711	-	-	-	-	3.575	39.357
MARCHE	908	2.527	1.467	10.900	167	11.282	12	5.695	-	-	-	-	2.554	30.404
UMBRIA	518	1.415	1.048	7.757	139	10.140	7	3.244	-	-	-	-	1.712	22.556
BASILICATA	237	684	664	5.609	33	1.787	4	2.570	1	3.206	-	-	939	13.858
TRENTINO ALTO ADIGE	423	1.207	495	4.291	62	4.435	2	581	1	1.441	-	-	983	11.955
MOLISE	97	276	354	2.681	15	962	3	1.626	-	-	-	-	469	5.545
LIGURIA	247	684	278	1.849	22	1.773	-	-	-	-	-	-	547	4.306
VALLE D'AOSTA	38	111	71	540	3	183	-	-	-	-	-	-	112	833
Totale ITALIA	21.084	59.195	43.793	305.415	3.495	253.293	353	221.751	53	102.278	5	55.020	68.783	996.952

Numerosità e potenza degli impianti annualmente entrati in esercizio

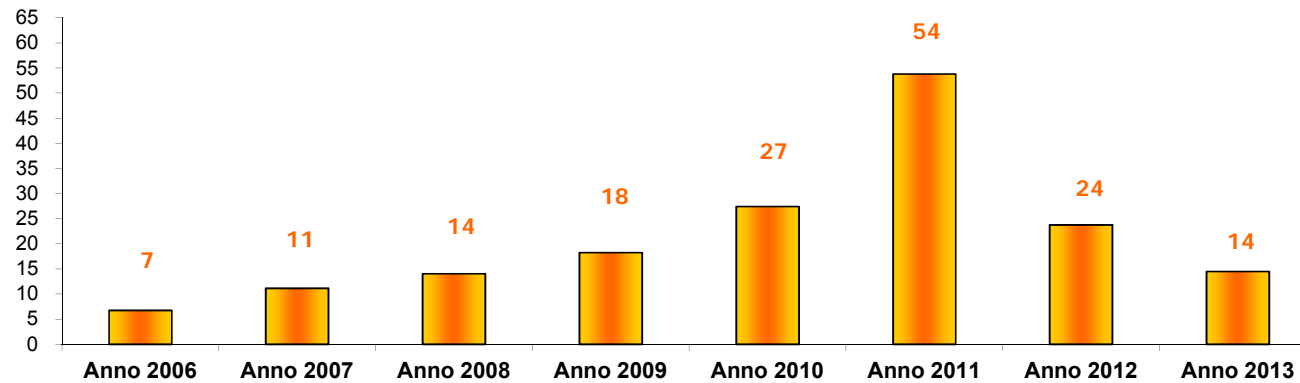
Numerosità



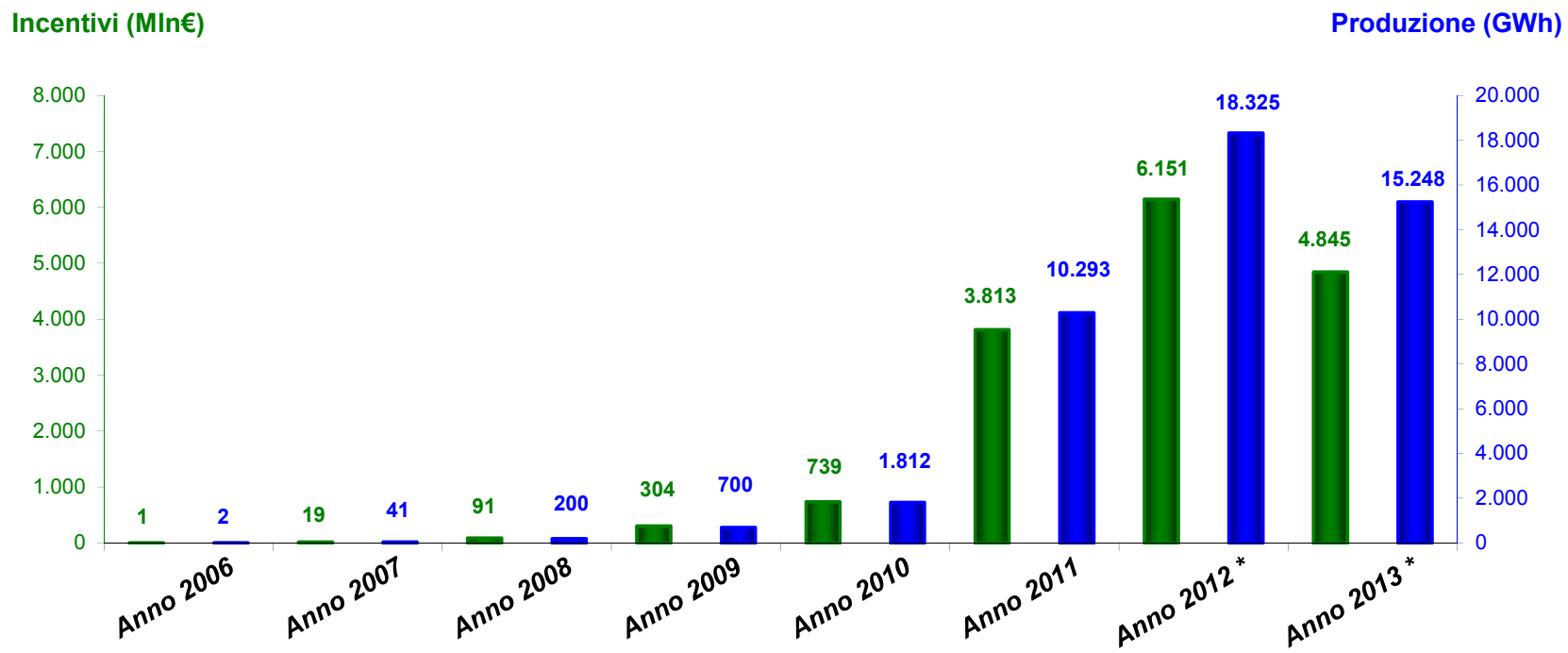
Potenza (MW)



Potenza Media (kW/Impianto)



Valori annuali degli incentivi riconosciuti e dell'energia prodotta dagli impianti ammessi al conto energia



Dati soggetti a variazioni/conguagli

** Dati parziali*