

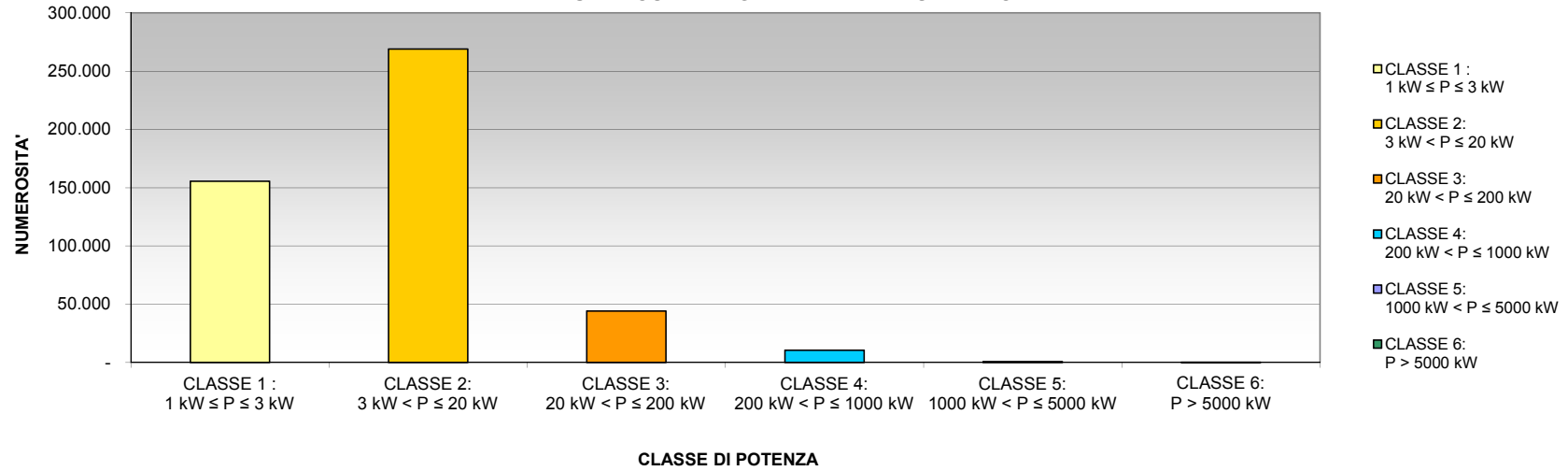
**TOTALE DEI RISULTATI DEL CONTO ENERGIA**  
(PRIMO, SECONDO, TERZO, QUARTO E QUINTO CONTO ENERGIA)

**RIPARTIZIONE PER REGIONE E CLASSE DI POTENZA DEGLI IMPIANTI IN ESERCIZIO**

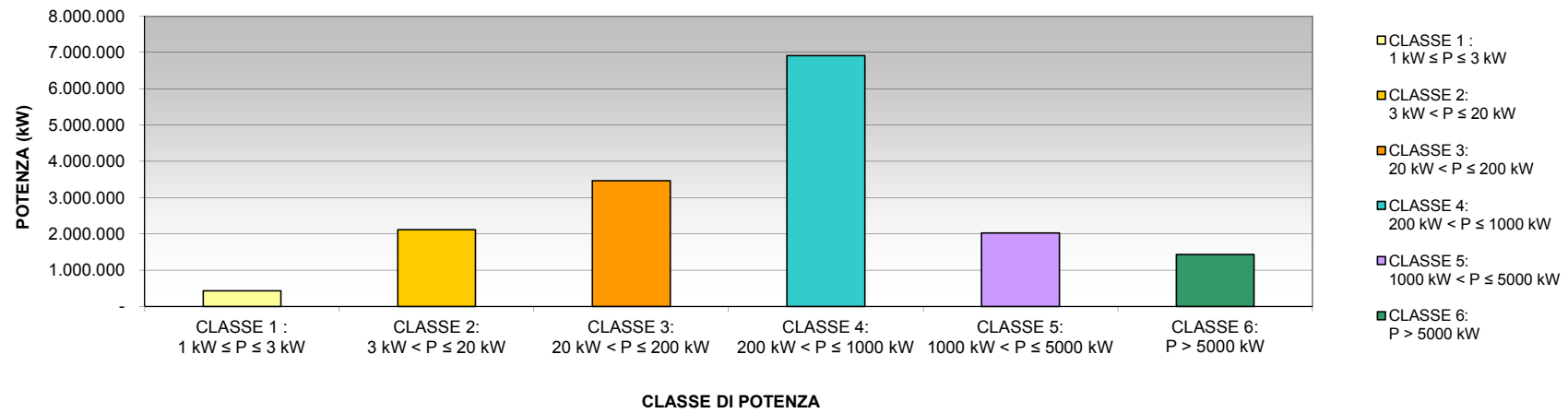
(aggiornamento al 31 GENNAIO 2013)

REGIONE	CLASSE 1: 1 kW ≤ P ≤ 3 kW		CLASSE 2: 3 kW < P ≤ 20 kW		CLASSE 3: 20 kW < P ≤ 200 kW		CLASSE 4: 200 kW < P ≤ 1000 kW		CLASSE 5: 1000 kW < P ≤ 5000 kW		CLASSE 6: P > 5000 kW		TOTALE	
	Numero	Potenza (kW)	Numero	Potenza (kW)	Numero	Potenza (kW)	Numero	Potenza (kW)	Numero	Potenza (kW)	Numero	Potenza (kW)	Numero	Potenza (kW)
PUGLIA	10.182	28.558	19.088	145.954	2.540	184.083	1.799	1.552.435	57	177.286	36	357.584	33.702	2.445.900
LOMBARDIA	24.621	68.173	34.585	269.599	8.260	661.582	1.273	690.990	61	110.209	3	17.992	68.803	1.818.545
EMILIA ROMAGNA	16.584	43.858	22.105	182.835	5.368	428.752	1.027	639.971	144	264.359	4	48.656	45.232	1.608.432
VENETO	18.868	52.439	40.084	284.083	5.475	442.009	857	490.113	38	58.272	13	154.859	65.335	1.481.774
PIEMONTE	10.877	30.244	18.001	159.225	4.212	340.148	1.053	617.356	89	195.902	4	25.730	34.236	1.368.605
SICILIA	9.519	26.950	20.031	153.644	1.922	148.679	508	369.858	81	228.538	22	186.650	32.083	1.114.319
LAZIO	9.534	25.839	15.452	112.035	1.389	111.956	381	241.565	99	272.241	34	300.021	26.889	1.063.656
MARCHE	5.813	15.917	8.333	70.098	2.153	177.902	916	581.819	50	110.803	3	20.890	17.268	977.429
TOSCANA	9.245	25.107	12.968	106.854	2.266	181.043	397	241.977	31	53.486	4	33.585	24.911	642.051
ABRUZZO	2.753	7.751	7.630	63.056	1.124	93.782	447	316.815	53	114.638	2	11.851	12.009	607.893
SARDEGNA	7.587	21.460	13.734	98.453	810	64.727	215	130.892	58	141.081	13	101.510	22.417	558.123
CAMPANIA	4.443	12.596	10.605	80.181	1.115	89.901	292	178.803	44	111.906	8	68.832	16.507	542.219
UMBRIA	4.093	11.397	5.747	47.052	1.287	91.333	332	221.962	20	43.203	-	-	11.479	414.947
FRIULI VENEZIA GIULIA	5.840	16.400	14.847	106.092	1.638	124.980	159	95.515	16	39.658	3	21.728	22.503	404.373
CALABRIA	3.942	11.261	9.479	76.555	862	64.505	198	110.907	25	49.202	7	65.765	14.513	378.195
TRENTINO ALTO ADIGE	7.281	20.683	8.553	88.623	2.349	165.222	202	90.998	2	3.490	-	-	18.387	369.016
BASILICATA	1.487	4.245	2.942	27.744	811	48.383	339	237.314	3	4.828	1	5.216	5.583	327.729
MOLISE	489	1.388	1.748	15.074	247	18.462	98	75.634	13	40.618	1	6.500	2.596	157.676
LIGURIA	1.856	4.907	2.197	16.874	273	21.526	50	25.985	3	4.167	-	-	4.379	73.459
VALLE D'AOSTA	505	1.395	938	8.211	89	6.846	2	1.440	-	-	-	-	1.534	17.892
<b>Totale ITALIA</b>	<b>155.519</b>	<b>430.567</b>	<b>269.067</b>	<b>2.112.243</b>	<b>44.190</b>	<b>3.465.822</b>	<b>10.545</b>	<b>6.912.349</b>	<b>887</b>	<b>2.023.886</b>	<b>158</b>	<b>1.427.368</b>	<b>480.366</b>	<b>16.372.235</b>

**CONTO ENERGIA:  
NUMEROSITA' DEGLI IMPIANTI IN ESERCIZIO**



**CONTO ENERGIA:  
POTENZA DEGLI IMPIANTI IN ESERCIZIO**



## TOTALE DEI RISULTATI DEL CONTO ENERGIA

RIPARTIZIONE PER REGIONE E CLASSE DI POTENZA DEGLI IMPIANTI IN ESERCIZIO

Anno 2006

REGIONE	CLASSE 1: 1 kW ≤ P ≤ 3 kW		CLASSE 2: 3 kW < P ≤ 20 kW		CLASSE 3: 20 kW < P ≤ 200 kW		CLASSE 4: 200 kW < P ≤ 1000 kW		CLASSE 5: 1000 kW < P ≤ 5000 kW		CLASSE 6: P > 5000 kW		TOTALE	
	Numero	Potenza (kW)	Numero	Potenza (kW)	Numero	Potenza (kW)	Numero	Potenza (kW)	Numero	Potenza (kW)	Numero	Potenza (kW)	Numero	Potenza (kW)
LOMBARDIA	168	408	137	897	12	511	-	-	-	-	-	-	317	1.816
EMILIA ROMAGNA	94	236	99	570	15	766	-	-	-	-	-	-	208	1.571
VENETO	88	221	96	648	5	202	-	-	-	-	-	-	189	1.071
UMBRIA	17	39	19	146	14	749	-	-	-	-	-	-	50	934
TRENTINO ALTO ADIGE	25	59	60	387	10	344	-	-	-	-	-	-	95	789
PIEMONTE	41	95	58	395	8	282	-	-	-	-	-	-	107	772
LAZIO	37	95	38	263	1	40	-	-	-	-	-	-	76	398
TOSCANA	29	61	26	171	4	164	-	-	-	-	-	-	59	396
SICILIA	13	35	29	235	2	98	-	-	-	-	-	-	44	369
FRIULI VENEZIA GIULIA	23	59	51	303	-	-	-	-	-	-	-	-	74	361
PUGLIA	35	78	25	196	-	-	-	-	-	-	-	-	60	275
MARCHE	30	67	22	177	-	-	-	-	-	-	-	-	52	244
CAMPANIA	2	5	8	98	-	-	-	-	-	-	-	-	10	103
BASILICATA	-	-	8	52	1	30	-	-	-	-	-	-	9	82
SARDEGNA	10	22	10	54	-	-	-	-	-	-	-	-	20	76
LIGURIA	8	17	5	47	-	-	-	-	-	-	-	-	13	65
CALABRIA	2	6	4	53	-	-	-	-	-	-	-	-	6	58
ABRUZZO	7	13	5	39	-	-	-	-	-	-	-	-	12	52
MOLISE	-	-	1	4	-	-	-	-	-	-	-	-	1	4
VALLE D'AOSTA	-	-	-	-	-	-	-	-	-	-	-	-	-	-
<b>Totale ITALIA</b>	<b>629</b>	<b>1.516</b>	<b>701</b>	<b>4.736</b>	<b>72</b>	<b>3.185</b>	<b>-</b>	<b>-</b>	<b>-</b>	<b>-</b>	<b>-</b>	<b>-</b>	<b>1.402</b>	<b>9.436</b>

## TOTALE DEI RISULTATI DEL CONTO ENERGIA

RIPARTIZIONE PER REGIONE E CLASSE DI POTENZA DEGLI IMPIANTI IN ESERCIZIO

Anno 2007

REGIONE	CLASSE 1: 1 kW ≤ P ≤ 3 kW		CLASSE 2: 3 kW < P ≤ 20 kW		CLASSE 3: 20 kW < P ≤ 200 kW		CLASSE 4: 200 kW < P ≤ 1000 kW		CLASSE 5: 1000 kW < P ≤ 5000 kW		CLASSE 6: P > 5000 kW		TOTALE	
	Numero	Potenza (kW)	Numero	Potenza (kW)	Numero	Potenza (kW)	Numero	Potenza (kW)	Numero	Potenza (kW)	Numero	Potenza (kW)	Numero	Potenza (kW)
TRENTINO ALTO ADIGE	106	270	153	1.431	59	2.834	8	3.459	-	-	-	-	326	7.994
LOMBARDIA	534	1.310	425	3.355	49	2.220	-	-	-	-	-	-	1.008	6.884
PUGLIA	211	504	214	1.676	29	1.497	4	3.076	-	-	-	-	458	6.754
EMILIA ROMAGNA	419	1.052	262	2.178	54	2.259	1	203	-	-	-	-	736	5.691
CALABRIA	32	86	68	578	10	419	5	4.407	-	-	-	-	115	5.489
TOSCANA	260	649	219	2.117	13	527	3	1.873	-	-	-	-	495	5.167
PIEMONTE	272	686	178	1.644	37	1.490	3	1.147	-	-	-	-	490	4.967
VENETO	317	818	275	2.163	30	1.180	-	-	-	-	-	-	622	4.162
UMBRIA	41	103	104	996	31	1.373	3	1.504	-	-	-	-	179	3.975
SICILIA	177	444	118	979	2	98	3	2.343	-	-	-	-	300	3.864
SARDEGNA	92	228	56	489	1	49	2	1.994	-	-	-	-	151	2.760
LAZIO	193	471	174	1.442	17	788	-	-	-	-	-	-	384	2.701
CAMPANIA	48	121	74	807	12	544	1	996	-	-	-	-	135	2.468
MARCHE	127	299	126	1.146	17	669	1	237	-	-	-	-	271	2.351
FRIULI VENEZIA GIULIA	144	374	168	1.122	5	231	1	509	-	-	-	-	318	2.235
ABRUZZO	36	87	48	441	8	363	1	212	-	-	-	-	93	1.103
BASILICATA	5	13	44	457	5	243	-	-	-	-	-	-	54	714
LIGURIA	77	177	39	322	2	99	-	-	-	-	-	-	118	598
MOLISE	8	21	8	75	-	-	-	-	-	-	-	-	16	96
VALLE D'AOSTA	1	3	2	39	1	46	-	-	-	-	-	-	4	88
<b>Totale ITALIA</b>	<b>3.100</b>	<b>7.715</b>	<b>2.755</b>	<b>23.458</b>	<b>382</b>	<b>16.929</b>	<b>36</b>	<b>21.960</b>	<b>-</b>	<b>-</b>	<b>-</b>	<b>-</b>	<b>6.273</b>	<b>70.062</b>

## TOTALE DEI RISULTATI DEL CONTO ENERGIA

RIPARTIZIONE PER REGIONE E CLASSE DI POTENZA DEGLI IMPIANTI IN ESERCIZIO

Anno 2008

REGIONE	CLASSE 1: 1 kW ≤ P ≤ 3 kW		CLASSE 2: 3 kW < P ≤ 20 kW		CLASSE 3: 20 kW < P ≤ 200 kW		CLASSE 4: 200 kW < P ≤ 1000 kW		CLASSE 5: 1000 kW < P ≤ 5000 kW		CLASSE 6: P > 5000 kW		TOTALE	
	Numero	Potenza (kW)	Numero	Potenza (kW)	Numero	Potenza (kW)	Numero	Potenza (kW)	Numero	Potenza (kW)	Numero	Potenza (kW)	Numero	Potenza (kW)
PUGLIA	801	2.139	946	7.597	180	9.414	37	25.929	-	-	-	-	1.964	45.078
LOMBARDIA	2.013	5.253	1.563	13.230	202	12.009	22	8.153	1	1.699	-	-	3.801	40.345
EMILIA ROMAGNA	1.270	3.286	929	7.829	253	14.026	15	7.461	-	-	-	-	2.467	32.602
PIEMONTE	1.025	2.685	875	7.130	127	8.604	15	5.631	1	2.677	-	-	2.043	26.727
TRENTINO ALTO ADIGE	517	1.417	570	5.685	149	7.867	19	8.396	-	-	-	-	1.255	23.367
TOSCANA	849	2.168	722	6.120	84	4.843	13	6.638	2	3.119	-	-	1.670	22.888
VENETO	1.140	2.970	963	7.483	100	5.925	14	6.373	-	-	-	-	2.217	22.751
MARCHE	504	1.327	376	3.139	112	6.548	14	6.833	1	3.001	-	-	1.007	20.848
LAZIO	664	1.746	619	4.918	84	4.637	14	7.753	-	-	-	-	1.381	19.054
UMBRIA	217	593	258	2.354	73	3.653	13	6.926	-	-	-	-	561	13.527
SICILIA	600	1.623	520	3.551	68	3.466	8	4.375	-	-	-	-	1.196	13.015
SARDEGNA	766	2.119	320	2.142	24	1.323	8	6.346	-	-	-	-	1.118	11.930
CALABRIA	196	537	269	2.173	35	1.874	5	3.558	1	3.298	-	-	506	11.440
FRIULI VENEZIA GIULIA	571	1.549	683	4.680	33	1.986	2	1.517	-	-	-	-	1.289	9.731
CAMPANIA	199	541	215	1.728	53	2.500	6	4.296	-	-	-	-	473	9.066
ABRUZZO	176	463	261	2.046	55	3.259	4	2.053	-	-	-	-	496	7.820
BASILICATA	83	231	96	761	35	1.798	3	969	-	-	-	-	217	3.760
LIGURIA	188	462	105	671	13	514	3	1.429	-	-	-	-	309	3.076
MOLISE	24	65	37	329	7	260	1	301	-	-	-	-	69	955
VALLE D'AOSTA	18	48	15	137	-	-	-	-	-	-	-	-	33	184
Totale ITALIA	11.821	31.223	10.342	83.705	1.687	94.508	216	114.936	6	13.793	-	-	24.072	338.164

## TOTALE DEI RISULTATI DEL CONTO ENERGIA

RIPARTIZIONE PER REGIONE E CLASSE DI POTENZA DEGLI IMPIANTI IN ESERCIZIO

Anno 2009

REGIONE	CLASSE 1: 1 kW ≤ P ≤ 3 kW		CLASSE 2: 3 kW < P ≤ 20 kW		CLASSE 3: 20 kW < P ≤ 200 kW		CLASSE 4: 200 kW < P ≤ 1000 kW		CLASSE 5: 1000 kW < P ≤ 5000 kW		CLASSE 6: P > 5000 kW		TOTALE	
	Numero	Potenza (kW)	Numero	Potenza (kW)	Numero	Potenza (kW)	Numero	Potenza (kW)	Numero	Potenza (kW)	Numero	Potenza (kW)	Numero	Potenza (kW)
PUGLIA	996	2.726	1.455	10.350	191	10.734	147	134.624	1	1.661	-	-	2.790	160.094
LOMBARDIA	2.563	6.873	2.688	21.707	375	26.249	28	11.732	8	10.119	-	-	5.662	76.679
LAZIO	1.115	2.951	1.226	8.654	73	4.986	9	4.658	6	13.909	2	29.993	2.431	65.151
EMILIA ROMAGNA	1.505	3.941	1.512	12.326	249	18.351	30	15.392	3	6.464	-	-	3.299	56.474
VENETO	1.558	4.168	2.018	14.885	227	16.174	28	12.404	2	2.687	-	-	3.833	50.318
PIEMONTE	1.385	3.737	1.537	12.717	177	13.252	24	12.720	4	6.373	-	-	3.127	48.800
MARCHE	652	1.742	629	4.899	116	9.397	26	13.704	3	7.274	-	-	1.426	37.017
TRENTINO ALTO ADIGE	849	2.349	1.003	8.892	165	11.349	23	8.976	-	-	-	-	2.040	31.566
SARDEGNA	1.510	4.191	1.348	9.562	37	2.359	8	5.382	4	5.264	-	-	2.907	26.758
SICILIA	1.012	2.803	1.117	8.162	62	4.205	6	4.501	2	7.000	-	-	2.199	26.671
TOSCANA	1.322	3.498	1.339	11.102	76	5.879	6	2.915	1	2.895	-	-	2.744	26.290
BASILICATA	187	522	164	1.394	325	15.847	8	6.832	-	-	-	-	684	24.596
CAMPANIA	436	1.196	580	4.425	55	3.574	14	8.465	-	-	-	-	1.085	17.660
FRIULI VENEZIA GIULIA	665	1.853	1.060	7.166	66	4.448	8	3.200	-	-	-	-	1.799	16.667
UMBRIA	338	921	440	3.474	68	4.236	6	3.829	1	3.001	-	-	853	15.461
ABRUZZO	230	619	476	3.708	52	4.341	6	4.208	1	2.469	-	-	765	15.347
CALABRIA	382	1.048	566	4.200	71	4.450	5	2.183	-	-	-	-	1.024	11.881
MOLISE	48	133	80	628	9	723	3	1.252	2	4.707	-	-	142	7.443
LIGURIA	288	737	191	1.607	14	1.337	1	373	-	-	-	-	494	4.053
VALLE D'AOSTA	23	51	29	254	7	444	-	-	-	-	-	-	59	748
<b>Totale ITALIA</b>	<b>17.064</b>	<b>46.058</b>	<b>19.458</b>	<b>150.113</b>	<b>2.415</b>	<b>162.335</b>	<b>386</b>	<b>257.350</b>	<b>38</b>	<b>73.822</b>	<b>2</b>	<b>29.993</b>	<b>39.363</b>	<b>719.672</b>

## TOTALE DEI RISULTATI DEL CONTO ENERGIA

RIPARTIZIONE PER REGIONE E CLASSE DI POTENZA DEGLI IMPIANTI IN ESERCIZIO

Anno 2010

REGIONE	CLASSE 1: 1 kW ≤ P ≤ 3 kW		CLASSE 2: 3 kW < P ≤ 20 kW		CLASSE 3: 20 kW < P ≤ 200 kW		CLASSE 4: 200 kW < P ≤ 1000 kW		CLASSE 5: 1000 kW < P ≤ 5000 kW		CLASSE 6: P > 5000 kW		TOTALE	
	Numero	Potenza (kW)	Numero	Potenza (kW)	Numero	Potenza (kW)	Numero	Potenza (kW)	Numero	Potenza (kW)	Numero	Potenza (kW)	Numero	Potenza (kW)
PUGLIA	1.282	3.590	2.545	18.457	192	13.886	346	318.028	5	16.728	8	97.552	4.378	468.241
EMILIA ROMAGNA	2.894	7.755	3.989	31.715	682	55.429	150	87.433	54	84.717	-	-	7.769	267.049
VENETO	4.119	11.472	8.521	57.419	691	52.888	80	40.833	4	4.212	2	83.113	13.417	249.938
LOMBARDIA	4.758	13.239	6.427	48.452	1.144	92.519	138	76.161	9	15.807	-	-	12.476	246.178
PIEMONTE	2.157	6.022	3.654	32.180	618	47.263	105	57.977	22	40.952	-	-	6.556	184.394
LAZIO	1.577	4.203	2.494	17.060	135	10.447	29	18.409	11	22.031	11	87.001	4.257	159.152
MARCHE	1.075	2.921	1.524	12.025	272	21.584	123	67.759	9	19.933	-	-	3.003	124.221
SICILIA	1.519	4.305	2.517	17.297	152	11.551	42	28.512	10	25.532	2	21.848	4.242	109.045
TRENTINO ALTO ADIGE	2.033	5.795	2.674	28.483	595	41.692	62	28.868	1	1.345	-	-	5.365	106.184
TOSCANA	1.460	4.001	2.252	17.971	286	23.589	48	27.850	4	9.131	-	-	4.050	82.541
FRIULI VENEZIA GIULIA	1.321	3.760	3.880	25.772	178	13.246	6	4.885	4	7.820	1	8.479	5.390	63.962
SARDEGNA	1.221	3.472	2.121	15.001	53	3.679	18	10.207	9	21.793	1	5.826	3.423	59.978
CAMPANIA	826	2.306	1.352	9.702	100	7.296	17	8.770	1	2.542	1	20.410	2.297	51.025
ABRUZZO	414	1.155	1.325	11.674	112	9.554	30	16.287	2	2.954	-	-	1.883	41.623
UMBRIA	981	2.836	993	6.672	103	7.636	30	18.924	2	4.015	-	-	2.109	40.083
CALABRIA	633	1.793	1.218	8.317	73	5.291	18	8.551	3	5.231	-	-	1.945	29.184
BASILICATA	252	711	345	3.023	63	3.977	22	12.794	-	-	-	-	682	20.505
MOLISE	74	208	186	1.569	32	2.325	4	3.320	-	-	-	-	296	7.422
LIGURIA	348	925	390	2.851	27	1.815	1	350	1	1.077	-	-	767	7.018
VALLE D'AOSTA	105	291	191	1.928	16	1.012	1	441	-	-	-	-	313	3.672
Totale ITALIA	29.049	80.759	48.598	367.568	5.524	426.681	1.270	836.360	151	285.819	26	324.229	84.618	2.321.416

## TOTALE DEI RISULTATI DEL CONTO ENERGIA

RIPARTIZIONE PER REGIONE E CLASSE DI POTENZA DEGLI IMPIANTI IN ESERCIZIO

Anno 2011

REGIONE	CLASSE 1: 1 kW ≤ P ≤ 3 kW		CLASSE 2: 3 kW < P ≤ 20 kW		CLASSE 3: 20 kW < P ≤ 200 kW		CLASSE 4: 200 kW < P ≤ 1000 kW		CLASSE 5: 1000 kW < P ≤ 5000 kW		CLASSE 6: P > 5000 kW		TOTALE	
	Numero	Potenza (kW)	Numero	Potenza (kW)	Numero	Potenza (kW)	Numero	Potenza (kW)	Numero	Potenza (kW)	Numero	Potenza (kW)	Numero	Potenza (kW)
PUGLIA	3.719	10.552	7.444	58.820	1.077	80.665	1.103	954.993	50	156.902	28	260.032	13.421	1.521.964
LOMBARDIA	7.917	22.106	12.547	102.447	4.367	358.627	710	397.086	39	71.796	2	11.884	25.582	963.946
EMILIA ROMAGNA	5.201	13.638	8.071	71.782	2.729	226.451	616	399.134	77	154.542	4	48.656	16.698	914.203
VENETO	6.110	17.090	15.282	113.895	3.051	252.865	551	331.860	32	51.373	11	71.746	25.037	838.829
PIEMONTE	2.825	7.926	6.188	59.013	2.129	178.168	646	399.141	60	140.762	4	25.730	11.852	810.740
SICILIA	3.097	8.866	7.470	59.780	879	70.814	332	246.019	62	178.261	19	154.808	11.859	718.548
LAZIO	2.989	8.175	5.511	41.667	623	52.395	249	158.118	75	211.163	16	153.516	9.463	625.035
MARCHE	1.720	4.735	2.883	25.978	1.060	93.533	591	391.378	33	74.819	3	20.890	6.290	611.333
ABRUZZO	880	2.501	2.731	23.803	529	45.850	289	217.063	48	104.714	2	11.851	4.479	405.783
TOSCANA	2.632	7.255	4.547	39.697	1.089	92.088	223	142.953	19	29.935	3	26.596	8.513	338.525
SARDEGNA	2.186	6.247	4.399	33.034	363	30.201	107	60.885	42	102.273	9	79.774	7.106	312.413
CAMPANIA	1.460	4.167	3.863	29.402	460	38.977	121	73.864	40	104.012	7	48.422	5.951	298.844
UMBRIA	1.513	4.230	2.056	18.176	527	40.032	213	148.967	17	36.187	-	-	4.326	247.591
FRIULI VENEZIA GIULIA	1.752	4.925	5.566	42.169	997	75.108	84	48.578	10	25.005	2	13.249	8.411	209.033
CALABRIA	1.311	3.779	3.454	29.383	315	25.400	125	67.548	18	36.474	2	13.177	5.225	175.762
BASILICATA	454	1.300	1.138	11.259	263	19.012	211	132.248	3	4.828	1	5.216	2.070	173.864
TRENTINO ALTO ADIGE	2.327	6.695	2.579	27.953	949	70.276	57	24.216	1	2.145	-	-	5.913	131.286
MOLISE	166	476	725	6.469	131	9.893	69	55.488	9	29.462	1	6.500	1.101	108.289
LIGURIA	473	1.275	852	6.785	152	12.484	28	15.310	2	3.089	-	-	1.507	38.943
VALLE D'AOSTA	194	545	413	3.536	44	3.710	1	1.000	-	-	-	-	652	8.790
<b>Totale ITALIA</b>	<b>48.926</b>	<b>136.484</b>	<b>97.719</b>	<b>805.049</b>	<b>21.734</b>	<b>1.776.550</b>	<b>6.326</b>	<b>4.265.849</b>	<b>637</b>	<b>1.517.743</b>	<b>114</b>	<b>952.047</b>	<b>175.456</b>	<b>9.453.721</b>



## TOTALE DEI RISULTATI DEL CONTO ENERGIA

RIPARTIZIONE PER REGIONE E CLASSE DI POTENZA DEGLI IMPIANTI IN ESERCIZIO

Anno 2012

REGIONE	CLASSE 1: 1 kW ≤ P ≤ 3 kW		CLASSE 2: 3 kW < P ≤ 20 kW		CLASSE 3: 20 kW < P ≤ 200 kW		CLASSE 4: 200 kW < P ≤ 1000 kW		CLASSE 5: 1000 kW < P ≤ 5000 kW		CLASSE 6: P > 5000 kW		TOTALE	
	Numero	Potenza (kW)	Numero	Potenza (kW)	Numero	Potenza (kW)	Numero	Potenza (kW)	Numero	Potenza (kW)	Numero	Potenza (kW)	Numero	Potenza (kW)
LOMBARDIA	6.456	18.376	10.515	77.667	2.100	168.494	375	197.858	4	10.789	1	6.108	19.451	479.293
EMILIA ROMAGNA	5.036	13.513	7.049	55.214	1.370	110.527	215	130.349	10	18.637	-	-	13.680	328.239
VENETO	5.381	15.254	12.644	85.873	1.366	112.452	184	98.642	-	-	-	-	19.575	312.222
PIEMONTE	3.086	8.848	5.387	45.349	1.112	90.800	259	140.500	2	5.139	-	-	9.846	290.636
PUGLIA	3.065	8.759	6.308	47.881	869	67.793	162	115.786	1	1.995	-	-	10.405	242.214
SICILIA	3.025	8.653	8.083	62.455	755	58.265	117	84.108	7	17.745	1	9.993	11.988	241.220
LAZIO	2.876	7.961	5.248	37.182	455	38.465	80	52.626	7	25.137	5	29.511	8.671	190.883
MARCHE	1.644	4.653	2.701	22.230	575	46.121	161	101.908	4	5.776	-	-	5.085	180.687
TOSCANA	2.575	7.158	3.771	29.011	708	53.605	104	59.747	5	8.405	1	6.989	7.164	164.916
CAMPANIA	1.435	4.153	4.405	33.356	433	36.876	133	82.413	3	5.352	-	-	6.409	162.150
SARDEGNA	1.768	5.084	5.369	37.534	332	27.116	72	46.078	3	11.751	3	15.910	7.547	143.473
CALABRIA	1.325	3.833	3.795	31.103	356	26.984	40	24.660	3	4.199	5	52.588	5.524	143.367
ABRUZZO	984	2.842	2.711	20.855	367	30.334	116	76.515	2	4.501	-	-	4.180	135.047
BASILICATA	500	1.448	1.129	10.666	119	7.474	95	84.472	-	-	-	-	1.843	104.060
FRIULI VENEZIA GIULIA	1.334	3.799	3.382	24.550	358	29.912	58	36.827	2	6.833	-	-	5.134	101.922
UMBRIA	958	2.595	1.837	15.009	465	33.417	67	41.811	-	-	-	-	3.327	92.832
TRENTINO ALTO ADIGE	1.392	4.005	1.487	15.576	422	30.859	33	17.081	-	-	-	-	3.334	67.520
MOLISE	163	470	690	5.840	68	5.261	21	15.273	2	6.448	-	-	944	33.293
LIGURIA	462	1.279	601	4.503	65	5.277	17	8.523	-	-	-	-	1.145	19.583
VALLE D'AOSTA	160	446	287	2.310	21	1.634	-	-	-	-	-	-	468	4.390
<b>Totale ITALIA</b>	<b>43.625</b>	<b>123.130</b>	<b>87.399</b>	<b>664.163</b>	<b>12.316</b>	<b>981.667</b>	<b>2.309</b>	<b>1.415.178</b>	<b>55</b>	<b>132.709</b>	<b>16</b>	<b>121.099</b>	<b>145.720</b>	<b>3.437.946</b>

## TOTALE DEI RISULTATI DEL CONTO ENERGIA

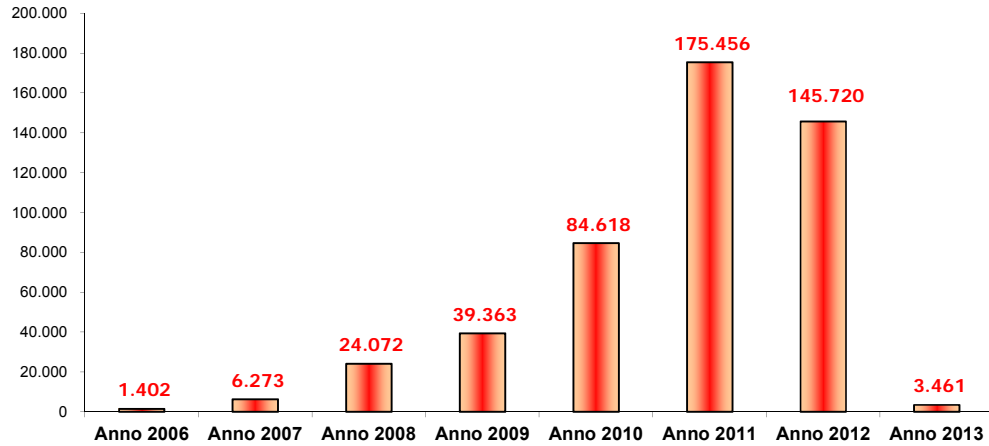
RIPARTIZIONE PER REGIONE E CLASSE DI POTENZA DEGLI IMPIANTI IN ESERCIZIO

Anno 2013

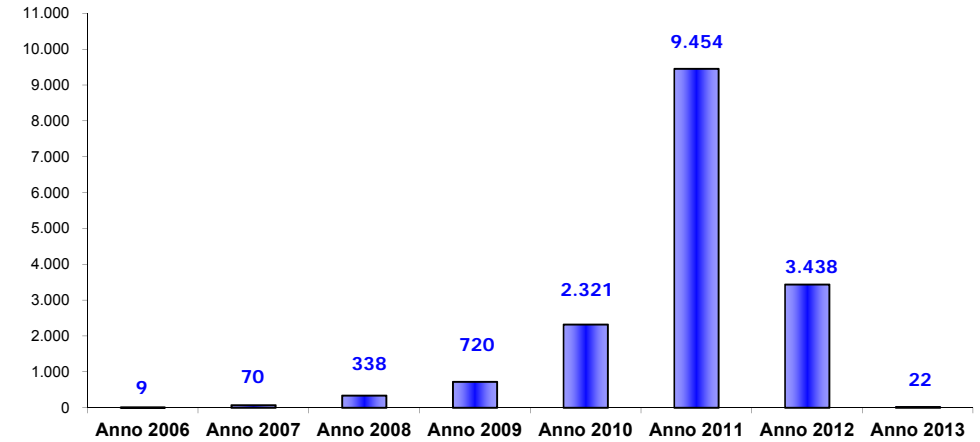
REGIONE	CLASSE 1: 1 kW ≤ P ≤ 3 kW		CLASSE 2: 3 kW < P ≤ 20 kW		CLASSE 3: 20 kW < P ≤ 200 kW		CLASSE 4: 200 kW < P ≤ 1000 kW		CLASSE 5: 1000 kW < P ≤ 5000 kW		CLASSE 6: P > 5000 kW		TOTALE	
	Numero	Potenza (kW)	Numero	Potenza (kW)	Numero	Potenza (kW)	Numero	Potenza (kW)	Numero	Potenza (kW)	Numero	Potenza (kW)	Numero	Potenza (kW)
LOMBARDIA	212	609	283	1.843	11	952	-	-					506	3.404
EMILIA ROMAGNA	165	439	194	1.219	16	944	-	-					375	2.602
VENETO	155	444	285	1.718	5	322	-	-					445	2.483
SICILIA	76	221	177	1.186	2	182	-	-					255	1.589
PIEMONTE	86	245	124	796	4	289	1	240					215	1.569
TOSCANA	118	317	92	666	6	347	-	-					216	1.329
LAZIO	83	235	142	849	1	199	-	-					226	1.283
PUGLIA	73	210	151	977	2	93	-	-					226	1.280
ABRUZZO	26	71	73	490	1	81	1	477					101	1.119
CALABRIA	61	179	105	748	2	87	-	-					168	1.014
CAMPANIA	37	107	107	649	2	135	-	-					146	891
SARDEGNA	34	98	111	637	-	-	-	-					145	735
MARCHE	61	174	72	504	1	50	-	-					134	728
UMBRIA	28	80	40	225	6	238	-	-					74	543
FRIULI VENEZIA GIULIA	30	81	57	330	1	49	-	-					88	461
TRENTINO ALTO ADIGE	32	94	27	217	-	-	-	-					59	311
MOLISE	6	15	21	160	-	-	-	-					27	175
BASILICATA	6	18	18	130	-	-	-	-					24	148
LIGURIA	12	35	14	88	-	-	-	-					26	123
VALLE D'AOSTA	4	12	1	7	-	-	-	-					5	19
<b>Totale ITALIA</b>	<b>1.305</b>	<b>3.682</b>	<b>2.094</b>	<b>13.438</b>	<b>60</b>	<b>3.968</b>	<b>2</b>	<b>717</b>	<b>-</b>	<b>-</b>	<b>-</b>	<b>-</b>	<b>3.461</b>	<b>21.804</b>

## Numerosità e potenza degli impianti annualmente entrati in esercizio

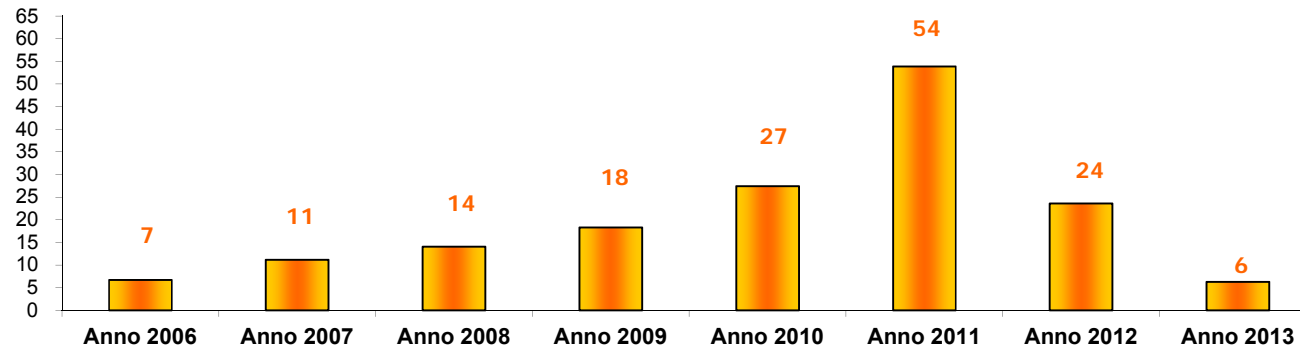
Numerosità



Potenza (MW)



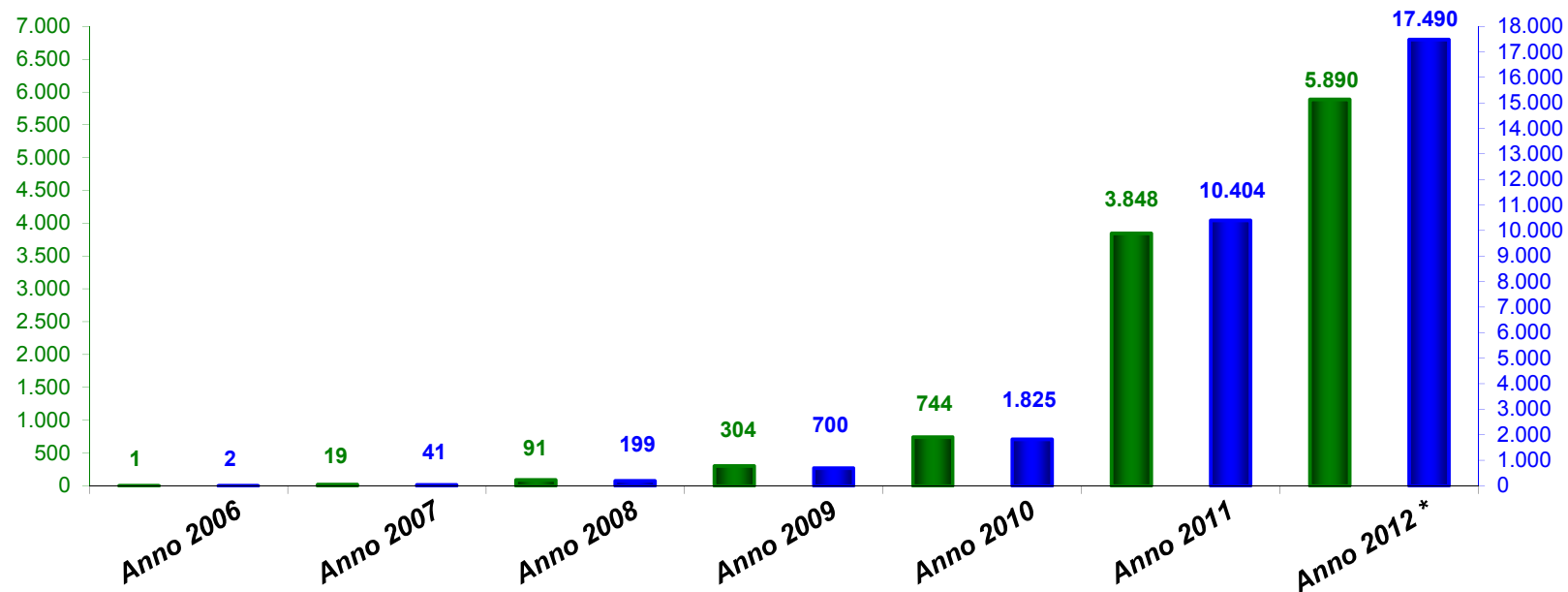
Potenza Media (kW/Impianto)



**Valori annuali degli incentivi riconosciuti e dell'energia prodotta dagli impianti ammessi al conto energia**

Incentivi (Mln€)

Produzione (GWh)



*Dati soggetti a variazioni/conguagli*

*\* Dati parziali*