

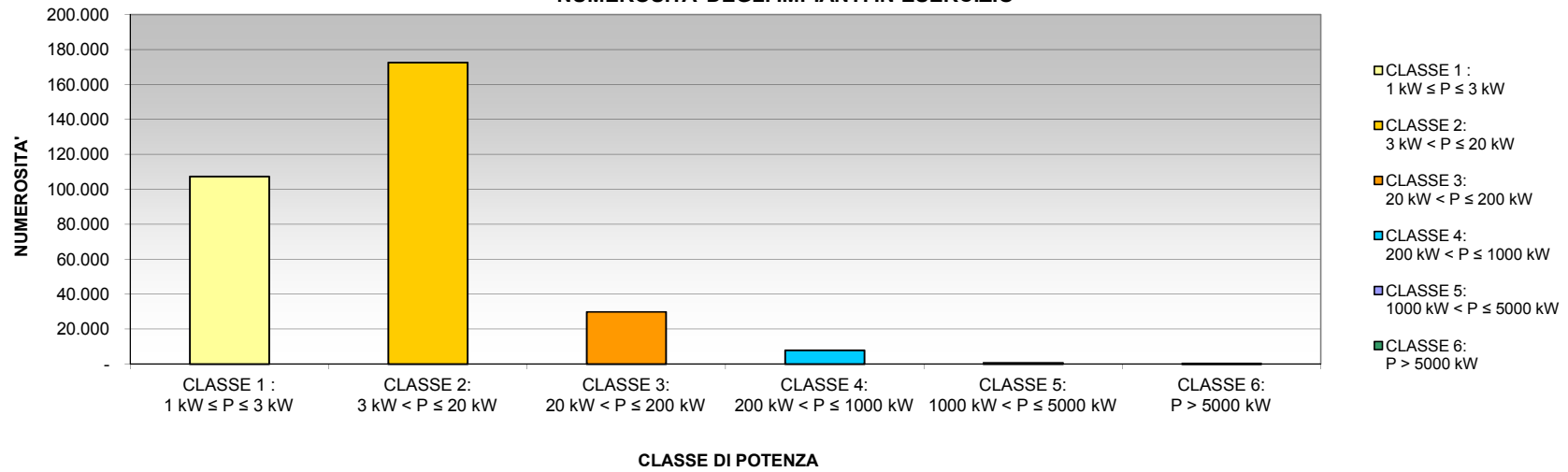
**TOTALE DEI RISULTATI DEL CONTO ENERGIA**  
(PRIMO, SECONDO, TERZO E QUARTO CONTO ENERGIA)

**RIPARTIZIONE PER REGIONE E CLASSE DI POTENZA DEGLI IMPIANTI IN ESERCIZIO**

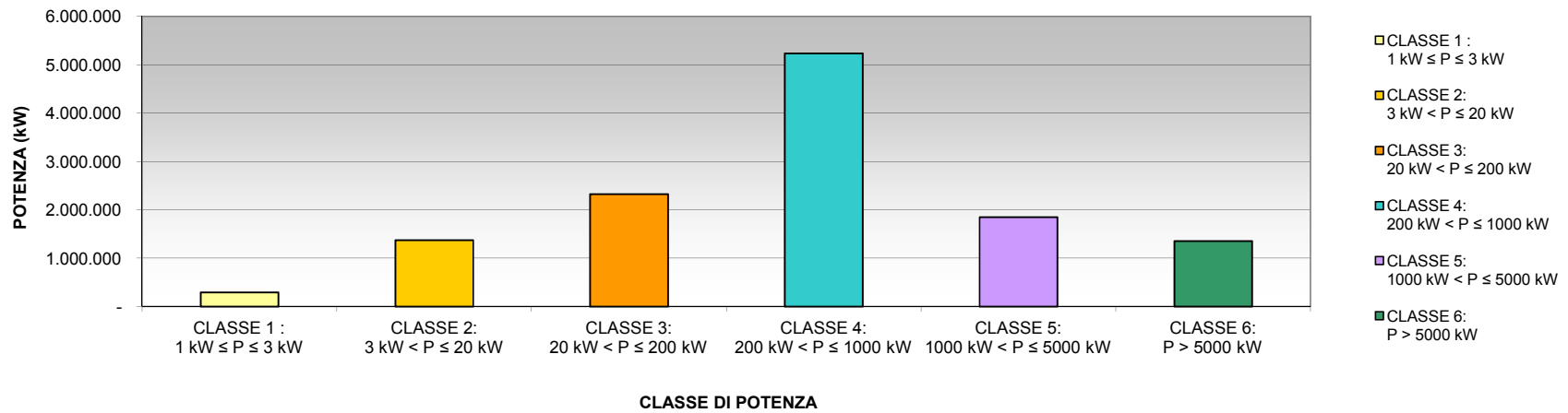
(aggiornamento al 31 DICEMBRE 2011)

REGIONE	CLASSE 1: 1 kW ≤ P ≤ 3 kW		CLASSE 2: 3 kW < P ≤ 20 kW		CLASSE 3: 20 kW < P ≤ 200 kW		CLASSE 4: 200 kW < P ≤ 1000 kW		CLASSE 5: 1000 kW < P ≤ 5000 kW		CLASSE 6: P > 5000 kW		TOTALE	
	Numero	Potenza (kW)	Numero	Potenza (kW)	Numero	Potenza (kW)	Numero	Potenza (kW)	Numero	Potenza (kW)	Numero	Potenza (kW)	Numero	Potenza (kW)
PUGLIA	6.806	18.929	12.071	92.433	1.507	103.471	1.577	1.385.908	52	159.815	37	364.422	22.050	2.124.978
LOMBARDIA	17.528	48.017	23.048	183.576	5.791	465.454	850	469.199	55	97.679	3	17.678	47.275	1.281.603
EMILIA ROMAGNA	11.062	29.088	14.330	121.269	3.758	299.560	770	481.601	132	241.502	4	48.657	30.056	1.221.677
VENETO	12.959	35.697	26.258	189.658	3.889	311.456	645	375.479	41	64.649	13	154.859	43.805	1.131.797
PIEMONTE	7.528	20.654	12.094	109.048	2.971	238.993	753	452.855	89	192.141	4	25.730	23.439	1.039.421
LAZIO	6.326	16.997	9.622	70.296	842	65.287	288	180.194	92	245.029	29	270.512	17.199	848.315
SICILIA	6.208	17.480	11.107	83.938	1.070	82.628	369	270.928	71	204.707	21	176.429	18.846	836.109
MARCHE	4.021	10.848	5.326	45.002	1.499	125.606	719	456.470	48	108.948	2	15.189	11.615	762.063
TOSCANA	6.383	17.169	8.811	74.638	1.455	119.158	284	177.219	25	43.793	4	84.596	16.962	516.573
ABRUZZO	1.687	4.680	4.626	39.745	682	56.670	303	220.234	50	105.161	2	11.416	7.350	437.905
SARDEGNA	5.612	15.796	7.850	56.922	421	33.096	131	77.611	51	123.591	8	65.107	14.073	372.121
CAMPANIA	2.841	7.963	5.701	43.095	627	48.274	147	89.252	38	96.421	9	74.832	9.363	359.838
UMBRIA	3.032	8.542	3.699	30.255	736	52.393	253	172.590	20	43.203	-	-	7.740	306.984
TRENTINO ALTO ADIGE	5.635	15.943	6.890	71.224	1.842	128.818	168	73.435	2	3.490	-	-	14.537	292.910
FRIULI VENEZIA GIULIA	4.394	12.288	11.147	79.334	1.220	89.581	91	54.075	13	30.377	3	21.728	16.868	287.383
CALABRIA	2.455	6.956	5.194	40.859	459	34.039	153	82.298	24	50.631	2	13.177	8.287	227.960
BASILICATA	925	2.618	1.688	15.903	672	39.795	236	146.628	3	4.828	1	5.216	3.525	214.988
MOLISE	310	876	959	8.358	165	12.556	71	55.029	9	28.603	1	6.500	1.515	111.921
LIGURIA	1.325	3.438	1.508	11.678	190	14.315	31	16.348	3	4.167	-	-	3.057	49.946
VALLE D'AOSTA	325	891	631	5.736	65	4.888	2	1.440	-	-	-	-	1.023	12.955
<b>Totale ITALIA</b>	<b>107.362</b>	<b>294.869</b>	<b>172.560</b>	<b>1.372.967</b>	<b>29.861</b>	<b>2.326.038</b>	<b>7.841</b>	<b>5.238.794</b>	<b>818</b>	<b>1.848.734</b>	<b>143</b>	<b>1.356.046</b>	<b>318.585</b>	<b>12.437.448</b>

**CONTO ENERGIA:  
NUMEROSITA' DEGLI IMPIANTI IN ESERCIZIO**



**CONTO ENERGIA:  
POTENZA DEGLI IMPIANTI IN ESERCIZIO**



**TOTALE DEI RISULTATI DEL CONTO ENERGIA  
(PRIMO CONTO ENERGIA)**

**RIPARTIZIONE PER REGIONE E CLASSE DI POTENZA DEGLI IMPIANTI IN ESERCIZIO**

**Anno 2006**

REGIONE	CLASSE 1: 1 kW ≤ P ≤ 3 kW		CLASSE 2: 3 kW < P ≤ 20 kW		CLASSE 3: 20 kW < P ≤ 200 kW		CLASSE 4: 200 kW < P ≤ 1000 kW		CLASSE 5: 1000 kW < P ≤ 5000 kW		CLASSE 6: P > 5000 kW		TOTALE	
	Numero	Potenza (kW)	Numero	Potenza (kW)	Numero	Potenza (kW)	Numero	Potenza (kW)	Numero	Potenza (kW)	Numero	Potenza (kW)	Numero	Potenza (kW)
LOMBARDIA	168	408	137	897	12	511	-	-	-	-	-	-	317	1.816
EMILIA ROMAGNA	94	236	99	570	15	766	-	-	-	-	-	-	208	1.571
VENETO	88	221	96	648	5	202	-	-	-	-	-	-	189	1.071
UMBRIA	17	39	19	146	14	749	-	-	-	-	-	-	50	934
TRENTINO ALTO ADIGE	25	59	60	387	10	344	-	-	-	-	-	-	95	789
PIEMONTE	41	95	58	395	8	282	-	-	-	-	-	-	107	772
LAZIO	37	95	38	263	1	40	-	-	-	-	-	-	76	398
TOSCANA	29	61	26	171	4	164	-	-	-	-	-	-	59	396
SICILIA	13	35	29	235	2	98	-	-	-	-	-	-	44	369
FRIULI VENEZIA GIULIA	23	59	51	303	-	-	-	-	-	-	-	-	74	361
PUGLIA	35	78	25	196	-	-	-	-	-	-	-	-	60	275
MARCHE	30	67	22	177	-	-	-	-	-	-	-	-	52	244
CAMPANIA	2	5	8	98	-	-	-	-	-	-	-	-	10	103
BASILICATA	-	-	8	52	1	30	-	-	-	-	-	-	9	82
SARDEGNA	10	22	10	54	-	-	-	-	-	-	-	-	20	76
LIGURIA	8	17	5	47	-	-	-	-	-	-	-	-	13	65
CALABRIA	2	6	4	53	-	-	-	-	-	-	-	-	6	58
ABRUZZO	7	13	5	39	-	-	-	-	-	-	-	-	12	52
MOLISE	-	-	1	4	-	-	-	-	-	-	-	-	1	4
VALLE D'AOSTA	-	-	-	-	-	-	-	-	-	-	-	-	-	-
<b>Totale ITALIA</b>	<b>629</b>	<b>1.516</b>	<b>701</b>	<b>4.736</b>	<b>72</b>	<b>3.185</b>	<b>-</b>	<b>-</b>	<b>-</b>	<b>-</b>	<b>-</b>	<b>-</b>	<b>1.402</b>	<b>9.436</b>

**TOTALE DEI RISULTATI DEL CONTO ENERGIA**  
(PRIMO E SECONDO CONTO ENERGIA)

RIPARTIZIONE PER REGIONE E CLASSE DI POTENZA DEGLI IMPIANTI IN ESERCIZIO

Anno 2007

REGIONE	CLASSE 1: 1 kW ≤ P ≤ 3 kW		CLASSE 2: 3 kW < P ≤ 20 kW		CLASSE 3: 20 kW < P ≤ 200 kW		CLASSE 4: 200 kW < P ≤ 1000 kW		CLASSE 5: 1000 kW < P ≤ 5000 kW		CLASSE 6: P > 5000 kW		TOTALE	
	Numero	Potenza (kW)	Numero	Potenza (kW)	Numero	Potenza (kW)	Numero	Potenza (kW)	Numero	Potenza (kW)	Numero	Potenza (kW)	Numero	Potenza (kW)
TRENTINO ALTO ADIGE	106	270	153	1.431	59	2.834	8	3.459	-	-	-	-	326	7.994
LOMBARDIA	534	1.310	425	3.355	49	2.220	-	-	-	-	-	-	1.008	6.884
PUGLIA	211	504	215	1.680	29	1.497	4	3.076	-	-	-	-	459	6.758
EMILIA ROMAGNA	419	1.052	262	2.178	54	2.259	1	203	-	-	-	-	736	5.691
CALABRIA	32	86	68	578	10	419	5	4.407	-	-	-	-	115	5.489
TOSCANA	260	649	219	2.117	13	527	3	1.873	-	-	-	-	495	5.167
PIEMONTE	272	686	178	1.644	37	1.490	3	1.147	-	-	-	-	490	4.967
VENETO	317	818	275	2.163	30	1.180	-	-	-	-	-	-	622	4.162
UMBRIA	41	103	104	996	31	1.373	3	1.504	-	-	-	-	179	3.975
SICILIA	177	444	118	979	2	98	3	2.343	-	-	-	-	300	3.864
SARDEGNA	92	228	56	489	1	49	2	1.994	-	-	-	-	151	2.760
LAZIO	193	471	175	1.452	17	788	-	-	-	-	-	-	385	2.711
CAMPANIA	48	121	74	807	12	544	1	996	-	-	-	-	135	2.468
MARCHE	127	299	126	1.146	17	669	1	237	-	-	-	-	271	2.351
FRIULI VENEZIA GIULIA	144	374	168	1.122	5	231	1	509	-	-	-	-	318	2.235
ABRUZZO	36	87	48	441	8	363	1	212	-	-	-	-	93	1.103
BASILICATA	5	13	44	457	5	243	-	-	-	-	-	-	54	714
LIGURIA	77	177	39	322	2	99	-	-	-	-	-	-	118	598
MOLISE	8	21	8	75	-	-	-	-	-	-	-	-	16	96
VALLE D'AOSTA	1	3	2	39	1	46	-	-	-	-	-	-	4	88
<b>Totale ITALIA</b>	<b>3.100</b>	<b>7.715</b>	<b>2.757</b>	<b>23.472</b>	<b>382</b>	<b>16.929</b>	<b>36</b>	<b>21.960</b>	<b>-</b>	<b>-</b>	<b>-</b>	<b>-</b>	<b>6.275</b>	<b>70.076</b>

**TOTALE DEI RISULTATI DEL CONTO ENERGIA**  
(PRIMO E SECONDO CONTO ENERGIA)

RIPARTIZIONE PER REGIONE E CLASSE DI POTENZA DEGLI IMPIANTI IN ESERCIZIO

**Anno 2008**

REGIONE	CLASSE 1: 1 kW ≤ P ≤ 3 kW		CLASSE 2: 3 kW < P ≤ 20 kW		CLASSE 3: 20 kW < P ≤ 200 kW		CLASSE 4: 200 kW < P ≤ 1000 kW		CLASSE 5: 1000 kW < P ≤ 5000 kW		CLASSE 6: P > 5000 kW		TOTALE	
	Numero	Potenza (kW)	Numero	Potenza (kW)	Numero	Potenza (kW)	Numero	Potenza (kW)	Numero	Potenza (kW)	Numero	Potenza (kW)	Numero	Potenza (kW)
PUGLIA	801	2.139	946	7.597	180	9.414	37	25.929	-	-	-	-	1.964	45.078
LOMBARDIA	2.013	5.253	1.563	13.230	202	12.009	22	8.153	1	1.699	-	-	3.801	40.345
EMILIA ROMAGNA	1.270	3.286	929	7.829	253	14.026	15	7.461	-	-	-	-	2.467	32.602
PIEMONTE	1.025	2.685	875	7.130	127	8.604	15	5.631	1	2.677	-	-	2.043	26.727
TRENTINO ALTO ADIGE	517	1.417	570	5.685	149	7.867	19	8.396	-	-	-	-	1.255	23.367
TOSCANA	849	2.168	722	6.120	84	4.843	13	6.638	2	3.119	-	-	1.670	22.888
VENETO	1.140	2.970	963	7.483	100	5.925	14	6.373	-	-	-	-	2.217	22.751
MARCHE	505	1.330	377	3.149	112	6.548	14	6.833	1	3.001	-	-	1.009	20.861
LAZIO	664	1.746	638	5.173	84	4.637	14	7.753	-	-	-	-	1.400	19.309
UMBRIA	217	593	258	2.354	73	3.653	13	6.926	-	-	-	-	561	13.527
SICILIA	600	1.623	520	3.551	68	3.466	8	4.375	-	-	-	-	1.196	13.015
SARDEGNA	766	2.119	320	2.142	24	1.323	8	6.346	-	-	-	-	1.118	11.930
CALABRIA	196	537	269	2.173	35	1.874	5	3.558	1	3.298	-	-	506	11.440
FRIULI VENEZIA GIULIA	571	1.549	683	4.680	33	1.986	2	1.517	-	-	-	-	1.289	9.731
CAMPANIA	199	541	215	1.728	53	2.500	6	4.296	-	-	-	-	473	9.066
ABRUZZO	176	463	261	2.046	55	3.259	4	2.053	-	-	-	-	496	7.820
BASILICATA	83	231	96	761	35	1.798	3	969	-	-	-	-	217	3.760
LIGURIA	188	462	105	671	13	514	3	1.429	-	-	-	-	309	3.076
MOLISE	24	65	37	329	7	260	1	301	-	-	-	-	69	955
VALLE D'AOSTA	18	48	15	137	-	-	-	-	-	-	-	-	33	184
Totale ITALIA	11.822	31.226	10.362	83.970	1.687	94.508	216	114.936	6	13.793	-	-	24.093	338.432

## TOTALE DEI RISULTATI DEL CONTO ENERGIA

(PRIMO E SECONDO CONTO ENERGIA)

RIPARTIZIONE PER REGIONE E CLASSE DI POTENZA DEGLI IMPIANTI IN ESERCIZIO

Anno 2009

REGIONE	CLASSE 1: 1 kW ≤ P ≤ 3 kW		CLASSE 2: 3 kW < P ≤ 20 kW		CLASSE 3: 20 kW < P ≤ 200 kW		CLASSE 4: 200 kW < P ≤ 1000 kW		CLASSE 5: 1000 kW < P ≤ 5000 kW		CLASSE 6: P > 5000 kW		TOTALE	
	Numero	Potenza (kW)	Numero	Potenza (kW)	Numero	Potenza (kW)	Numero	Potenza (kW)	Numero	Potenza (kW)	Numero	Potenza (kW)	Numero	Potenza (kW)
PUGLIA	996	2.726	1.455	10.350	191	10.734	147	134.624	1	1.661	-	-	2.790	160.094
LOMBARDIA	2.563	6.873	2.688	21.707	375	26.249	28	11.732	8	10.119	-	-	5.662	76.679
LAZIO	1.116	2.954	1.227	8.659	73	4.986	9	4.658	6	13.909	2	29.993	2.433	65.159
EMILIA ROMAGNA	1.506	3.943	1.512	12.326	250	18.404	30	15.392	3	6.464	-	-	3.301	56.529
VENETO	1.558	4.168	2.018	14.885	227	16.174	28	12.404	2	2.687	-	-	3.833	50.318
PIEMONTE	1.385	3.737	1.537	12.717	177	13.252	24	12.720	4	6.373	-	-	3.127	48.800
MARCHE	652	1.742	629	4.899	116	9.397	26	13.704	3	7.274	-	-	1.426	37.017
TRENTINO ALTO ADIGE	849	2.349	1.003	8.892	165	11.349	23	8.976	-	-	-	-	2.040	31.566
SARDEGNA	1.510	4.191	1.348	9.562	37	2.359	8	5.382	4	5.264	-	-	2.907	26.758
SICILIA	1.012	2.803	1.117	8.162	62	4.205	6	4.501	2	7.000	-	-	2.199	26.671
TOSCANA	1.322	3.498	1.339	11.102	76	5.879	6	2.915	1	2.895	-	-	2.744	26.290
BASILICATA	187	522	164	1.394	325	15.847	8	6.832	-	-	-	-	684	24.596
CAMPANIA	436	1.196	580	4.425	55	3.574	14	8.465	-	-	-	-	1.085	17.660
FRIULI VENEZIA GIULIA	665	1.853	1.060	7.166	66	4.448	8	3.200	-	-	-	-	1.799	16.667
UMBRIA	338	921	440	3.474	68	4.236	6	3.829	1	3.001	-	-	853	15.461
ABRUZZO	230	619	476	3.708	52	4.341	6	4.208	1	2.469	-	-	765	15.347
CALABRIA	382	1.048	566	4.200	72	4.549	5	2.183	-	-	-	-	1.025	11.980
MOLISE	48	133	80	628	9	723	3	1.252	2	4.707	-	-	142	7.443
LIGURIA	288	737	191	1.607	14	1.337	1	373	-	-	-	-	494	4.053
VALLE D'AOSTA	23	51	29	254	7	444	-	-	-	-	-	-	59	748
<b>Totale ITALIA</b>	<b>17.066</b>	<b>46.063</b>	<b>19.459</b>	<b>150.118</b>	<b>2.417</b>	<b>162.487</b>	<b>386</b>	<b>257.350</b>	<b>38</b>	<b>73.822</b>	<b>2</b>	<b>29.993</b>	<b>39.368</b>	<b>719.834</b>

**TOTALE DEI RISULTATI DEL CONTO ENERGIA**  
(PRIMO E SECONDO CONTO ENERGIA)

RIPARTIZIONE PER REGIONE E CLASSE DI POTENZA DEGLI IMPIANTI IN ESERCIZIO

Anno 2010

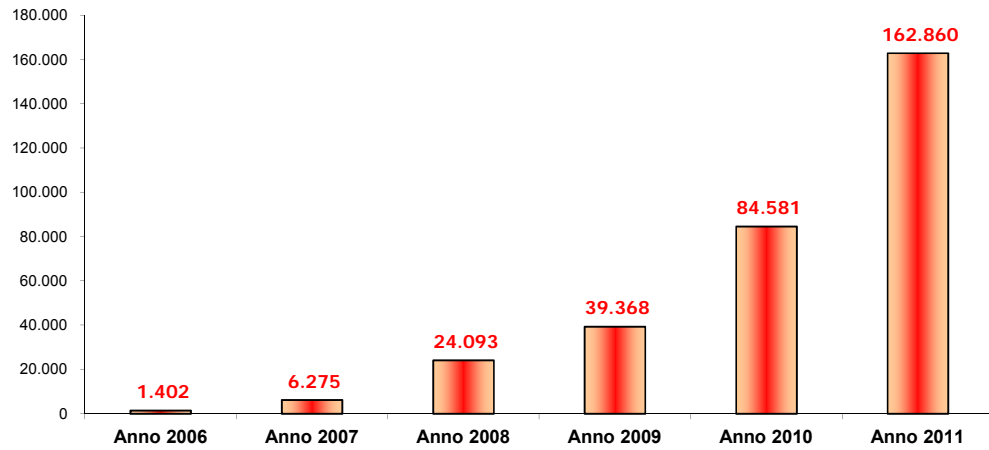
REGIONE	CLASSE 1: 1 kW ≤ P ≤ 3 kW		CLASSE 2: 3 kW < P ≤ 20 kW		CLASSE 3: 20 kW < P ≤ 200 kW		CLASSE 4: 200 kW < P ≤ 1000 kW		CLASSE 5: 1000 kW < P ≤ 5000 kW		CLASSE 6: P > 5000 kW		TOTALE	
	Numero	Potenza (kW)	Numero	Potenza (kW)	Numero	Potenza (kW)	Numero	Potenza (kW)	Numero	Potenza (kW)	Numero	Potenza (kW)	Numero	Potenza (kW)
PUGLIA	1.282	3.590	2.549	18.479	192	13.886	347	319.025	5	16.728	8	97.552	4.383	469.260
EMILIA ROMAGNA	2.891	7.747	3.986	31.682	682	55.514	150	87.433	54	84.717	-	-	7.763	267.092
VENETO	4.114	11.457	8.517	57.394	691	52.888	80	40.833	4	4.212	2	83.113	13.408	249.899
LOMBARDIA	4.758	13.239	6.420	48.393	1.145	92.563	138	76.161	9	15.807	-	-	12.470	246.163
PIEMONTE	2.155	6.016	3.656	32.206	618	47.263	105	57.977	22	40.952	-	-	6.556	184.414
LAZIO	1.571	4.192	2.488	17.030	136	10.475	29	18.409	11	22.031	11	87.001	4.246	159.139
MARCHE	1.076	2.924	1.523	12.005	272	21.488	123	67.759	9	19.933	-	-	3.003	124.109
SICILIA	1.518	4.302	2.515	17.284	152	11.551	42	28.512	10	25.532	2	21.848	4.239	109.029
TRENTINO ALTO ADIGE	2.030	5.786	2.672	28.459	596	41.742	61	28.508	1	1.345	-	-	5.360	105.841
TOSCANA	1.459	3.999	2.250	17.960	286	23.589	48	27.850	4	9.131	-	-	4.047	82.528
FRIULI VENEZIA GIULIA	1.321	3.760	3.880	25.772	178	13.246	6	4.885	4	7.820	1	8.479	5.390	63.962
SARDEGNA	1.221	3.472	2.121	14.995	53	3.679	18	10.207	9	21.793	1	5.826	3.423	59.972
CAMPANIA	824	2.300	1.353	9.721	100	7.296	17	8.770	1	2.542	1	20.410	2.296	51.039
ABRUZZO	415	1.158	1.332	11.712	112	9.554	30	16.287	2	2.954	-	-	1.891	41.665
UMBRIA	981	2.836	992	6.664	103	7.636	30	18.924	2	4.015	-	-	2.108	40.075
CALABRIA	632	1.791	1.217	8.314	73	5.291	18	8.551	3	5.231	-	-	1.943	29.177
BASILICATA	252	711	346	3.043	63	3.977	22	12.794	-	-	-	-	683	20.525
MOLISE	73	205	184	1.558	32	2.325	4	3.320	-	-	-	-	293	7.408
LIGURIA	348	925	390	2.851	27	1.815	1	350	1	1.077	-	-	767	7.018
VALLE D'AOSTA	105	291	190	1.908	16	1.012	1	441	-	-	-	-	312	3.652
<b>Totale ITALIA</b>	<b>29.026</b>	<b>80.701</b>	<b>48.581</b>	<b>367.432</b>	<b>5.527</b>	<b>426.791</b>	<b>1.270</b>	<b>836.997</b>	<b>151</b>	<b>285.819</b>	<b>26</b>	<b>324.229</b>	<b>84.581</b>	<b>2.321.968</b>

**TOTALE DEI RISULTATI DEL CONTO ENERGIA**  
**(SECONDO, TERZO E QUARTO CONTO ENERGIA)**  
**RIPARTIZIONE PER REGIONE E CLASSE DI POTENZA DEGLI IMPIANTI IN ESERCIZIO**  
**Anno 2011**

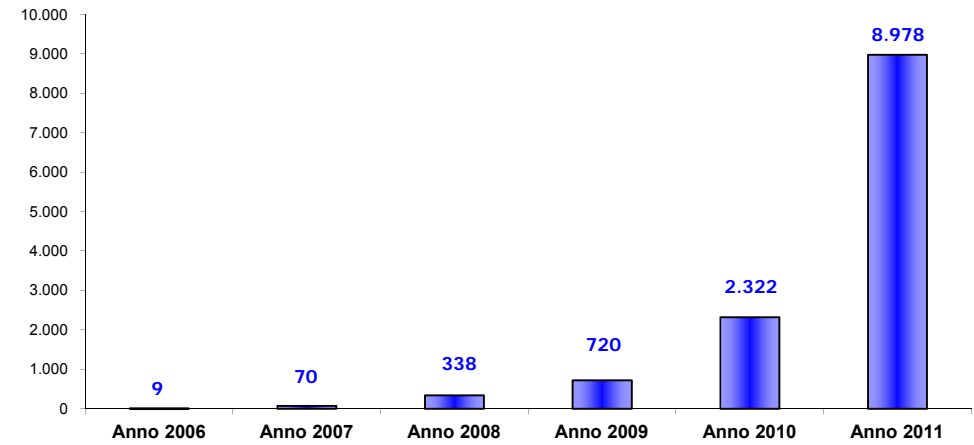
REGIONE	CLASSE 1: 1 kW ≤ P ≤ 3 kW		CLASSE 2: 3 kW < P ≤ 20 kW		CLASSE 3: 20 kW < P ≤ 200 kW		CLASSE 4: 200 kW < P ≤ 1000 kW		CLASSE 5: 1000 kW < P ≤ 5000 kW		CLASSE 6: P > 5000 kW		TOTALE	
	Numero	Potenza (kW)	Numero	Potenza (kW)	Numero	Potenza (kW)	Numero	Potenza (kW)	Numero	Potenza (kW)	Numero	Potenza (kW)	Numero	Potenza (kW)
PUGLIA	3.481	9.892	6.881	54.131	915	67.939	1.042	903.254	46	141.426	29	266.870	12.394	1.443.512
LOMBARDIA	7.492	20.935	11.815	95.993	4.008	331.902	662	373.154	37	70.055	3	17.678	24.017	909.717
EMILIA ROMAGNA	4.882	12.826	7.541	66.679	2.504	208.591	574	371.113	75	150.322	4	48.657	15.580	858.187
VENETO	5.742	16.062	14.387	107.076	2.836	235.086	523	315.868	35	57.750	11	71.746	23.534	803.588
PIEMONTE	2.650	7.434	5.790	54.955	2.004	168.102	606	375.380	62	142.140	4	25.730	11.116	773.742
SICILIA	2.888	8.273	6.807	53.716	784	63.210	310	231.197	59	172.175	19	154.581	10.867	683.152
LAZIO	2.745	7.538	5.056	37.719	531	44.362	236	149.374	75	209.089	16	153.518	8.659	601.600
MARCHE	1.631	4.487	2.649	23.626	982	87.503	555	367.936	35	78.740	2	15.189	5.854	577.481
TOSCANA	2.464	6.794	4.255	37.168	992	84.155	214	137.942	18	28.648	4	84.596	7.947	379.303
ABRUZZO	823	2.340	2.504	21.799	455	39.153	262	197.474	47	99.738	2	11.416	4.093	371.919
CAMPANIA	1.332	3.800	3.471	26.314	407	34.361	109	66.726	37	93.880	8	54.422	5.364	279.503
SARDEGNA	2.013	5.763	3.993	29.671	306	25.685	95	53.681	38	96.534	7	59.281	6.452	270.615
UMBRIA	1.438	4.050	1.886	16.621	447	34.747	201	141.406	17	36.187	-	-	3.989	233.011
FRIULI VENEZIA GIULIA	1.670	4.694	5.305	40.291	938	69.670	74	43.964	9	22.557	2	13.249	7.998	194.426
CALABRIA	1.211	3.489	3.070	25.541	269	21.906	120	63.600	20	42.102	2	13.177	4.692	169.815
BASILICATA	398	1.139	1.030	10.195	243	17.900	203	126.033	3	4.828	1	5.216	1.878	165.311
TRENTINO ALTO ADIGE	2.108	6.063	2.432	26.370	863	64.682	57	24.095	1	2.145	-	-	5.461	123.354
MOLISE	157	451	649	5.764	117	9.249	63	50.156	7	23.896	1	6.500	994	96.015
LIGURIA	416	1.120	778	6.180	134	10.550	26	14.196	2	3.089	-	-	1.356	35.136
VALLE D'AOSTA	178	499	395	3.398	41	3.386	1	1.000	-	-	-	-	615	8.282
<b>Totale ITALIA</b>	<b>45.719</b>	<b>127.648</b>	<b>90.694</b>	<b>743.207</b>	<b>19.776</b>	<b>1.622.138</b>	<b>5.933</b>	<b>4.007.551</b>	<b>623</b>	<b>1.475.300</b>	<b>115</b>	<b>1.001.825</b>	<b>162.860</b>	<b>8.977.669</b>

## Numerosità e potenza degli impianti annualmente entrati in esercizio

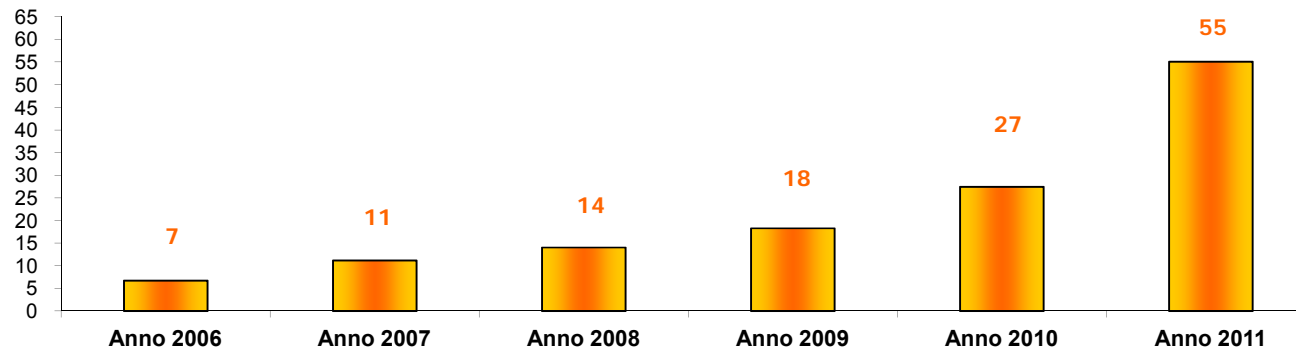
Numerosità



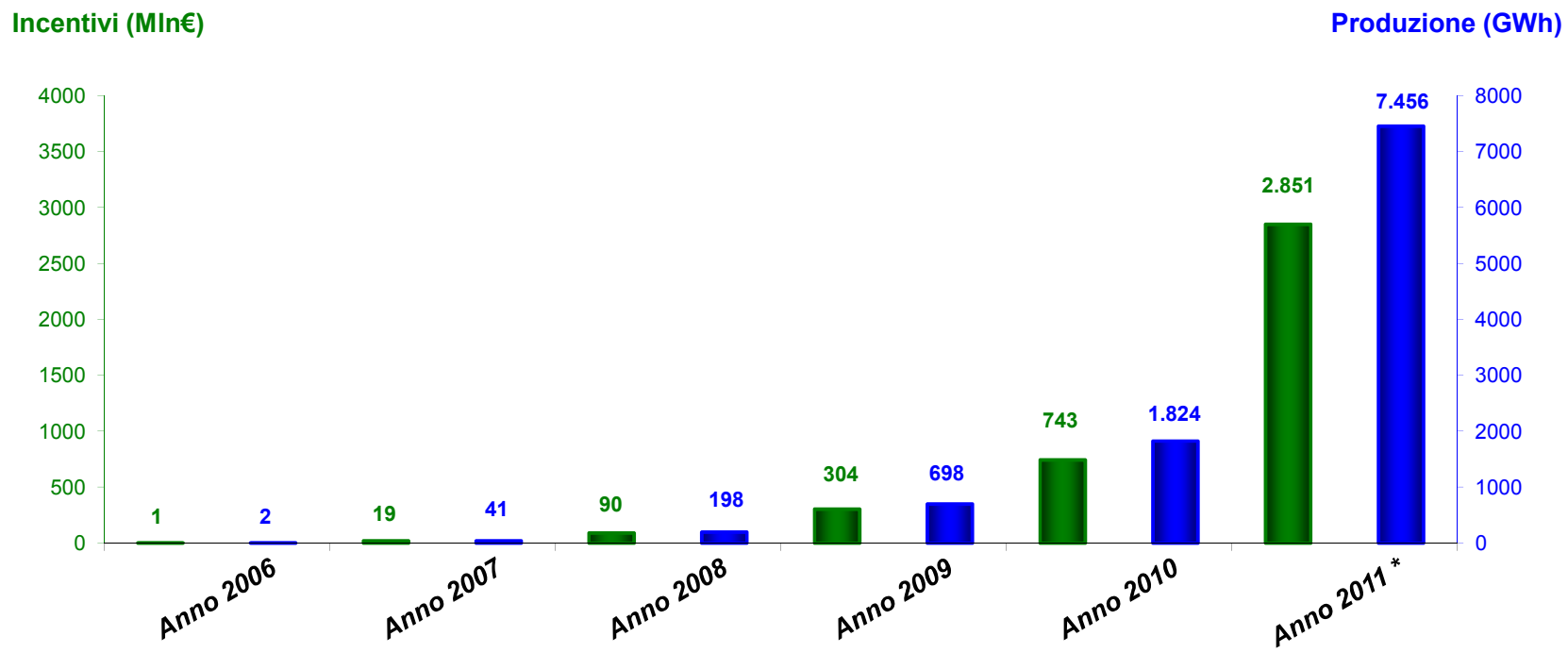
Potenza (MW)



Potenza Media (kW/Impianto)



**Valori annuali degli incentivi riconosciuti e dell'energia prodotta dagli impianti ammessi al conto energia**



*Dati soggetti a variazioni/conguagli*

*\* Dati parziali*