

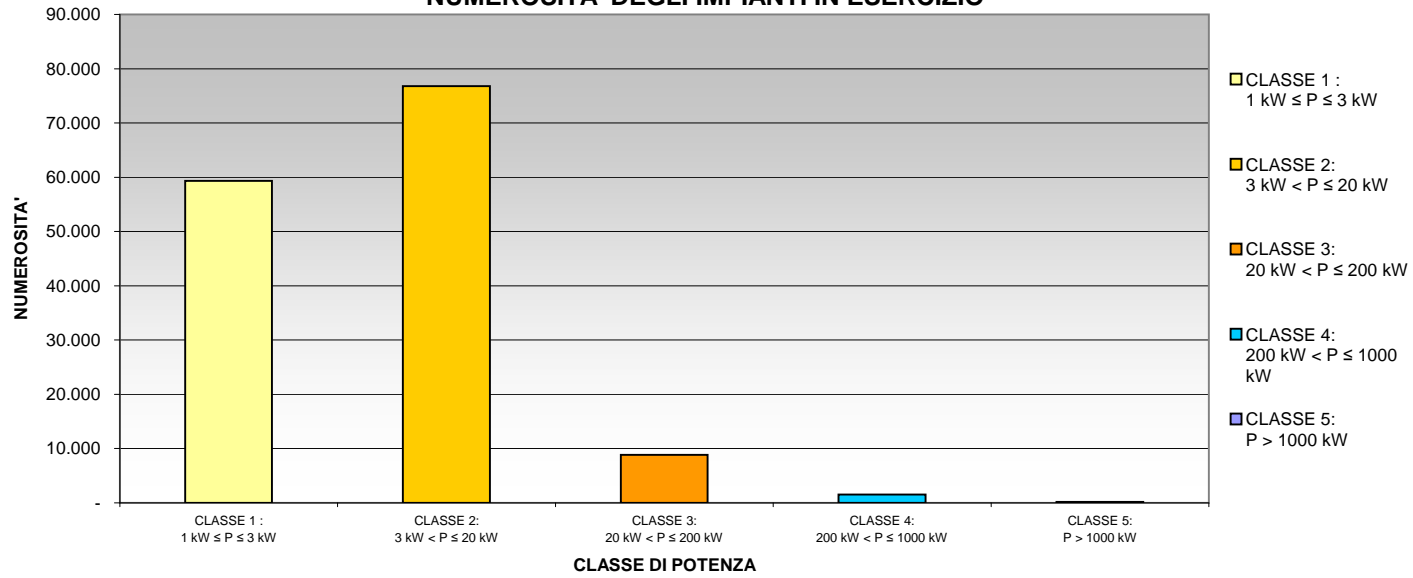
TOTALE DEI RISULTATI DEL CONTO ENERGIA
(PRIMO E SECONDO CONTO ENERGIA)

RIPARTIZIONE PER REGIONE E CLASSE DI POTENZA DEGLI IMPIANTI IN ESERCIZIO

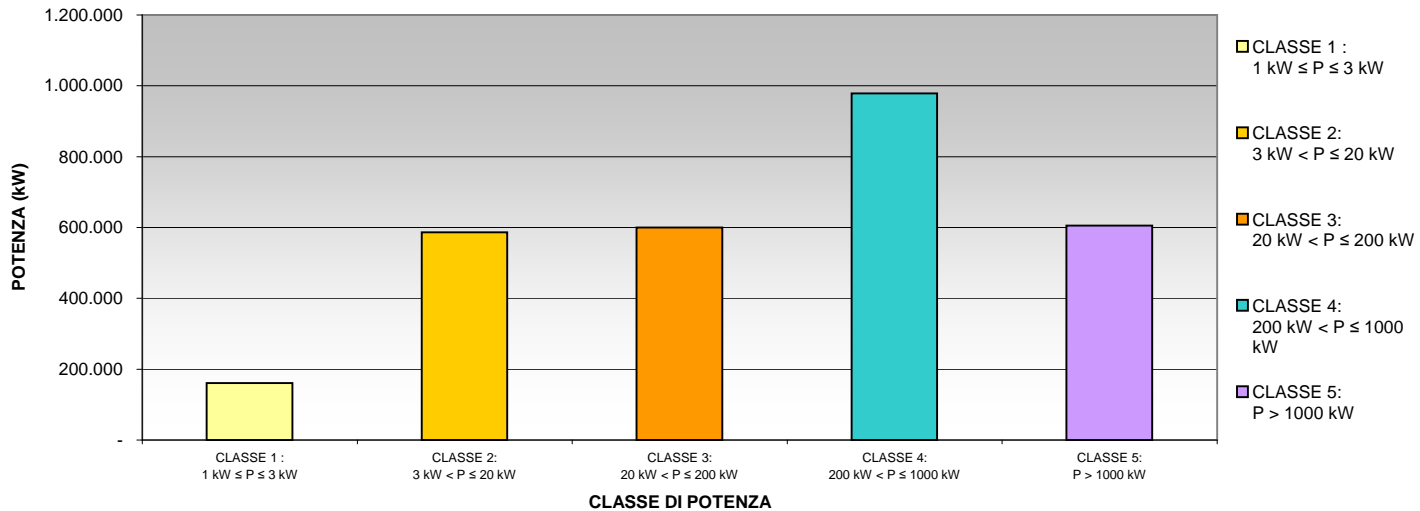
(aggiornamento al 31 GENNAIO 2011)

REGIONE	CLASSE 1: 1 kW ≤ P ≤ 3 kW		CLASSE 2: 3 kW < P ≤ 20 kW		CLASSE 3: 20 kW < P ≤ 200 kW		CLASSE 4: 200 kW < P ≤ 1000 kW		CLASSE 5: P > 1000 kW		TOTALE	
	Numero	Potenza (kW)	Numero	Potenza (kW)	Numero	Potenza (kW)	Numero	Potenza (kW)	Numero	Potenza (kW)	Numero	Potenza (kW)
PUGLIA	3.254	8.838	5.002	36.904	567	33.474	464	416.890	9	76.822	9.296	572.928
LOMBARDIA	9.791	26.408	10.744	83.432	1.565	115.344	119	58.250	18	27.089	22.237	310.523
EMILIA ROMAGNA	5.933	15.595	6.345	50.620	1.089	76.773	146	79.018	53	82.641	13.566	304.647
VENETO	6.788	18.410	10.731	73.899	897	64.525	94	44.853	7	88.855	18.517	290.542
LAZIO	3.533	9.324	4.418	31.522	281	17.784	37	21.645	24	132.485	8.293	212.759
PIEMONTE	4.676	12.650	5.878	49.852	819	59.313	109	55.172	19	30.882	11.501	207.869
MARCHE	2.329	6.193	2.529	20.012	458	32.441	125	68.467	10	23.562	5.451	150.675
SICILIA	3.267	9.061	4.223	29.450	259	17.107	50	34.455	13	49.384	7.812	139.456
TRENTINO ALTO ADIGE	3.173	8.880	3.971	39.266	784	48.994	86	36.656	-	-	8.014	133.796
TOSCANA	3.833	10.143	4.353	35.671	383	27.611	54	29.753	5	11.837	8.628	115.016
SARDEGNA	3.553	9.904	3.727	26.166	106	6.886	34	22.386	9	18.642	7.429	83.984
FRIULI VENEZIA GIULIA	2.533	7.050	5.244	34.605	224	15.558	15	9.056	4	14.817	8.020	81.087
CAMPANIA	1.468	4.048	2.153	16.173	213	13.321	35	20.317	2	22.952	3.871	76.812
UMBRIA	1.543	4.351	1.695	12.791	264	15.774	49	30.457	4	9.004	3.555	72.377
ABRUZZO	818	2.206	1.995	17.004	200	15.515	30	16.919	1	2.469	3.044	54.114
CALABRIA	1.205	3.357	2.029	14.655	183	11.468	24	13.854	4	8.528	3.445	51.862
BASILICATA	509	1.428	627	5.283	418	21.113	22	13.728	-	-	1.576	41.551
MOLISE	143	396	275	2.267	43	2.740	7	3.879	2	4.707	470	13.990
LIGURIA	882	2.247	675	5.079	49	3.131	5	2.152	1	1.077	1.612	13.686
VALLE D'AOSTA	121	320	187	1.862	20	1.279	1	441	-	-	329	3.901
Totale ITALIA	59.352	160.810	76.801	586.512	8.822	600.151	1.506	978.348	185	605.754	146.666	2.931.575

**CONTO ENERGIA:
NUMEROSITA' DEGLI IMPIANTI IN ESERCIZIO**



**CONTO ENERGIA:
POTENZA DEGLI IMPIANTI IN ESERCIZIO**



TOTALE DEI RISULTATI DEL CONTO ENERGIA
(PRIMO E SECONDO CONTO ENERGIA)

RIPARTIZIONE PER REGIONE E CLASSE DI POTENZA DEGLI IMPIANTI IN ESERCIZIO

Anno 2006

REGIONE	CLASSE 1: 1 kW ≤ P ≤ 3 kW		CLASSE 2: 3 kW < P ≤ 20 kW		CLASSE 3: 20 kW < P ≤ 200 kW		CLASSE 4: 200 kW < P ≤ 1000 kW		CLASSE 5: P > 1000 kW		TOTALE	
	Numero	Potenza (kW)	Numero	Potenza (kW)	Numero	Potenza (kW)	Numero	Potenza (kW)	Numero	Potenza (kW)	Numero	Potenza (kW)
LOMBARDIA	168	408	137	897	12	511	-	-	-	-	317	1.816
EMILIA ROMAGNA	94	236	99	570	15	766	-	-	-	-	208	1.571
VENETO	88	221	96	648	5	202	-	-	-	-	189	1.071
UMBRIA	17	39	19	146	14	749	-	-	-	-	50	934
TRENTINO ALTO ADIGE	25	59	60	387	10	344	-	-	-	-	95	789
PIEMONTE	41	95	58	395	8	282	-	-	-	-	107	772
LAZIO	37	95	38	263	1	40	-	-	-	-	76	398
TOSCANA	29	61	26	171	4	164	-	-	-	-	59	396
SICILIA	13	35	29	235	2	98	-	-	-	-	44	369
FRIULI VENEZIA GIULIA	23	59	51	303	-	-	-	-	-	-	74	361
PUGLIA	35	78	25	196	-	-	-	-	-	-	60	275
MARCHE	30	67	22	177	-	-	-	-	-	-	52	244
CAMPANIA	2	5	8	98	-	-	-	-	-	-	10	103
BASILICATA	-	-	8	52	1	30	-	-	-	-	9	82
SARDEGNA	10	22	10	54	-	-	-	-	-	-	20	76
LIGURIA	8	17	5	47	-	-	-	-	-	-	13	65
CALABRIA	2	6	4	53	-	-	-	-	-	-	6	58
ABRUZZO	7	13	5	39	-	-	-	-	-	-	12	52
MOLISE	-	-	1	4	-	-	-	-	-	-	1	4
VALLE D'AOSTA	-	-	-	-	-	-	-	-	-	-	-	-
Totale ITALIA	629	1.516	701	4.736	72	3.185	-	-	-	-	1.402	9.436

TOTALE DEI RISULTATI DEL CONTO ENERGIA

(PRIMO E SECONDO CONTO ENERGIA)

RIPARTIZIONE PER REGIONE E CLASSE DI POTENZA DEGLI IMPIANTI IN ESERCIZIO

Anno 2007

REGIONE	CLASSE 1: 1 kW ≤ P ≤ 3 kW		CLASSE 2: 3 kW < P ≤ 20 kW		CLASSE 3: 20 kW < P ≤ 200 kW		CLASSE 4: 200 kW < P ≤ 1000 kW		CLASSE 5: P > 1000 kW		TOTALE	
	Numero	Potenza (kW)	Numero	Potenza (kW)	Numero	Potenza (kW)	Numero	Potenza (kW)	Numero	Potenza (kW)	Numero	Potenza (kW)
TRENTINO ALTO ADIGE	106	270	153	1.431	59	2.834	8	3.459	-	-	326	7.994
LOMBARDIA	534	1.310	425	3.355	49	2.220	-	-	-	-	1.008	6.884
PUGLIA	211	504	215	1.680	29	1.497	4	3.076	-	-	459	6.758
EMILIA ROMAGNA	419	1.052	262	2.178	54	2.259	1	203	-	-	736	5.691
CALABRIA	32	86	68	578	10	419	5	4.407	-	-	115	5.489
TOSCANA	260	649	219	2.117	13	527	3	1.873	-	-	495	5.167
PIEMONTE	272	686	178	1.644	37	1.490	3	1.147	-	-	490	4.967
VENETO	317	818	275	2.163	30	1.180	-	-	-	-	622	4.162
UMBRIA	41	103	104	996	31	1.373	3	1.504	-	-	179	3.975
SICILIA	177	444	118	979	2	98	3	2.343	-	-	300	3.864
SARDEGNA	92	228	56	489	1	49	2	1.994	-	-	151	2.760
LAZIO	193	471	175	1.452	17	788	-	-	-	-	385	2.711
CAMPANIA	48	121	74	807	12	544	1	996	-	-	135	2.468
MARCHE	127	299	126	1.146	17	669	1	237	-	-	271	2.351
FRIULI VENEZIA GIULIA	144	374	168	1.122	5	231	1	509	-	-	318	2.235
ABRUZZO	36	87	48	441	8	363	1	212	-	-	93	1.103
BASILICATA	5	13	44	457	5	243	-	-	-	-	54	714
LIGURIA	77	177	39	322	2	99	-	-	-	-	118	598
MOLISE	8	21	8	75	-	-	-	-	-	-	16	96
VALLE D'AOSTA	1	3	2	39	1	46	-	-	-	-	4	88
Totale ITALIA	3.100	7.715	2.757	23.472	382	16.929	36	21.960	-	-	6.275	70.076

TOTALE DEI RISULTATI DEL CONTO ENERGIA
(PRIMO E SECONDO CONTO ENERGIA)

RIPARTIZIONE PER REGIONE E CLASSE DI POTENZA DEGLI IMPIANTI IN ESERCIZIO

Anno 2008

REGIONE	CLASSE 1: 1 kW ≤ P ≤ 3 kW		CLASSE 2: 3 kW < P ≤ 20 kW		CLASSE 3: 20 kW < P ≤ 200 kW		CLASSE 4: 200 kW < P ≤ 1000 kW		CLASSE 5: P > 1000 kW		TOTALE	
	Numero	Potenza (kW)	Numero	Potenza (kW)	Numero	Potenza (kW)	Numero	Potenza (kW)	Numero	Potenza (kW)	Numero	Potenza (kW)
PUGLIA	801	2.139	946	7.597	180	9.414	37	25.929	-	-	1.964	45.078
LOMBARDIA	2.013	5.253	1.563	13.230	202	12.009	22	8.153	1	1.699	3.801	40.345
EMILIA ROMAGNA	1.270	3.286	929	7.829	254	14.054	15	7.461	-	-	2.468	32.630
PIEMONTE	1.025	2.685	875	7.130	127	8.604	15	5.631	1	2.677	2.043	26.727
TRENTINO ALTO ADIGE	517	1.417	570	5.685	149	7.867	19	8.396	-	-	1.255	23.367
TOSCANA	849	2.168	722	6.120	84	4.843	13	6.638	2	3.119	1.670	22.888
VENETO	1.140	2.970	963	7.483	100	5.925	14	6.373	-	-	2.217	22.751
MARCHE	506	1.334	376	3.146	112	6.548	14	6.833	1	3.001	1.009	20.862
LAZIO	664	1.746	638	5.173	84	4.637	14	7.753	-	-	1.400	19.309
UMBRIA	217	593	258	2.354	73	3.653	13	6.926	-	-	561	13.527
SICILIA	600	1.623	520	3.551	68	3.466	8	4.375	-	-	1.196	13.015
SARDEGNA	766	2.119	320	2.142	24	1.323	8	6.346	-	-	1.118	11.930
CALABRIA	196	537	269	2.173	35	1.874	5	3.558	1	3.298	506	11.440
FRIULI VENEZIA GIULIA	571	1.549	683	4.680	33	1.986	2	1.517	-	-	1.289	9.731
CAMPANIA	199	541	215	1.728	53	2.500	6	4.296	-	-	473	9.066
ABRUZZO	176	463	261	2.046	55	3.259	4	2.053	-	-	496	7.820
BASILICATA	83	231	96	761	35	1.798	3	969	-	-	217	3.760
LIGURIA	188	462	105	671	13	514	3	1.429	-	-	309	3.076
MOLISE	24	65	37	329	7	260	1	301	-	-	69	955
VALLE D'AOSTA	18	48	15	137	-	-	-	-	-	-	33	184
Totale ITALIA	11.823	31.230	10.361	83.967	1.688	94.536	216	114.936	6	13.793	24.094	338.461

TOTALE DEI RISULTATI DEL CONTO ENERGIA

(PRIMO E SECONDO CONTO ENERGIA)

RIPARTIZIONE PER REGIONE E CLASSE DI POTENZA DEGLI IMPIANTI IN ESERCIZIO

Anno 2009

REGIONE	CLASSE 1: 1 kW ≤ P ≤ 3 kW		CLASSE 2: 3 kW < P ≤ 20 kW		CLASSE 3: 20 kW < P ≤ 200 kW		CLASSE 4: 200 kW < P ≤ 1000 kW		CLASSE 5: P > 1000 kW		TOTALE	
	Numero	Potenza (kW)	Numero	Potenza (kW)	Numero	Potenza (kW)	Numero	Potenza (kW)	Numero	Potenza (kW)	Numero	Potenza (kW)
PUGLIA	996	2.726	1.456	10.355	191	10.734	147	134.624	1	1.661	2.791	160.099
LOMBARDIA	2.563	6.873	2.688	21.707	375	26.249	28	11.732	8	10.119	5.662	76.679
LAZIO	1.117	2.955	1.227	8.659	73	4.986	9	4.658	7	41.312	2.433	62.570
EMILIA ROMAGNA	1.506	3.943	1.512	12.326	250	18.404	30	15.392	3	6.464	3.301	56.529
VENETO	1.558	4.168	2.018	14.885	227	16.174	28	12.404	2	2.687	3.833	50.318
PIEMONTE	1.385	3.737	1.537	12.717	177	13.252	24	12.720	4	6.373	3.127	48.800
MARCHE	652	1.742	629	4.899	116	9.397	26	13.704	3	7.274	1.426	37.017
TRENTINO ALTO ADIGE	849	2.349	1.003	8.892	165	11.349	23	8.976	-	-	2.040	31.566
SARDEGNA	1.511	4.194	1.348	9.562	37	2.359	8	5.382	4	5.264	2.908	26.761
SICILIA	1.013	2.805	1.117	8.162	62	4.205	6	4.501	2	7.000	2.200	26.674
TOSCANA	1.322	3.498	1.339	11.102	76	5.879	6	2.915	1	2.895	2.744	26.290
BASILICATA	187	522	164	1.394	325	15.847	8	6.832	-	-	684	24.596
CAMPANIA	436	1.196	580	4.425	55	3.574	14	8.465	-	-	1.085	17.660
FRIULI VENEZIA GIULIA	665	1.853	1.060	7.166	66	4.448	8	3.200	-	-	1.799	16.667
UMBRIA	338	921	440	3.474	68	4.236	6	3.829	1	3.001	853	15.461
ABRUZZO	230	619	476	3.708	52	4.341	6	4.208	1	2.469	765	15.347
CALABRIA	382	1.048	566	4.200	72	4.549	5	2.183	-	-	1.025	11.980
MOLISE	48	133	80	628	9	723	3	1.252	2	4.707	142	7.443
LIGURIA	288	737	191	1.607	14	1.337	1	373	-	-	494	4.053
VALLE D'AOSTA	23	51	29	254	7	444	-	-	-	-	59	748
Totale ITALIA	17.069	46.070	19.460	150.123	2.417	162.487	386	257.350	39	101.226	39.371	717.256

TOTALE DEI RISULTATI DEL CONTO ENERGIA
(PRIMO E SECONDO CONTO ENERGIA)

RIPARTIZIONE PER REGIONE E CLASSE DI POTENZA DEGLI IMPIANTI IN ESERCIZIO

Anno 2010

REGIONE	CLASSE 1:		CLASSE 2:		CLASSE 3:		CLASSE 4:		CLASSE 5:		TOTALE	
	Numero	Potenza (kW)	Numero	Potenza (kW)	Numero	Potenza (kW)	Numero	Potenza (kW)	Numero	Potenza (kW)	Numero	Potenza (kW)
PUGLIA	1.175	3.290	2.280	16.460	159	11.305	270	247.316	8	75.161	3.892	353.533
VENETO	3.610	10.026	7.210	47.570	523	40.214	52	26.076	5	86.168	11.400	210.054
EMILIA ROMAGNA	2.573	6.887	3.436	26.798	502	40.143	97	53.932	50	76.178	6.658	203.938
LOMBARDIA	4.375	12.174	5.730	42.684	900	72.064	68	37.980	9	15.271	11.082	180.174
LAZIO	1.458	3.884	2.246	15.302	105	7.261	14	9.234	17	91.173	3.840	126.855
PIEMONTE	1.919	5.350	3.168	27.397	463	34.844	66	35.457	14	21.832	5.630	124.880
SICILIA	1.404	3.981	2.317	15.660	122	8.991	33	23.236	11	42.384	3.887	94.251
MARCHE	977	2.651	1.330	10.197	211	15.735	83	47.017	6	13.287	2.607	88.887
TRENTINO ALTO ADIGE	1.667	4.761	2.163	22.667	399	26.498	36	15.824	-	-	4.265	69.749
TOSCANA	1.337	3.664	1.997	15.754	198	15.528	32	18.327	2	5.823	3.566	59.097
FRIULI VENEZIA GIULIA	1.110	3.158	3.228	20.997	119	8.794	4	3.831	4	14.817	4.465	51.598
CAMPANIA	762	2.126	1.233	8.783	91	6.604	14	6.560	2	22.952	2.102	47.026
SARDEGNA	1.130	3.212	1.930	13.454	42	3.038	16	8.664	5	13.378	3.123	41.745
UMBRIA	918	2.660	861	5.725	78	5.763	25	16.390	2	4.015	1.884	34.552
ABRUZZO	362	1.006	1.172	10.515	84	7.455	19	10.446	-	-	1.637	29.423
CALABRIA	567	1.606	1.071	7.216	60	4.257	8	3.412	3	5.231	1.709	21.722
BASILICATA	226	638	301	2.504	51	3.094	11	5.927	-	-	589	12.162
LIGURIA	317	843	325	2.356	20	1.181	1	350	1	1.077	664	5.807
MOLISE	59	167	144	1.205	27	1.758	3	2.327	-	-	233	5.455
VALLE D'AOSTA	79	218	139	1.421	11	690	1	441	-	-	230	2.770
Totale ITALIA	26.025	72.303	42.281	314.664	4.165	315.219	853	572.747	139	488.747	73.463	1.763.680

TOTALE DEI RISULTATI DEL CONTO ENERGIA

(PRIMO E SECONDO CONTO ENERGIA)

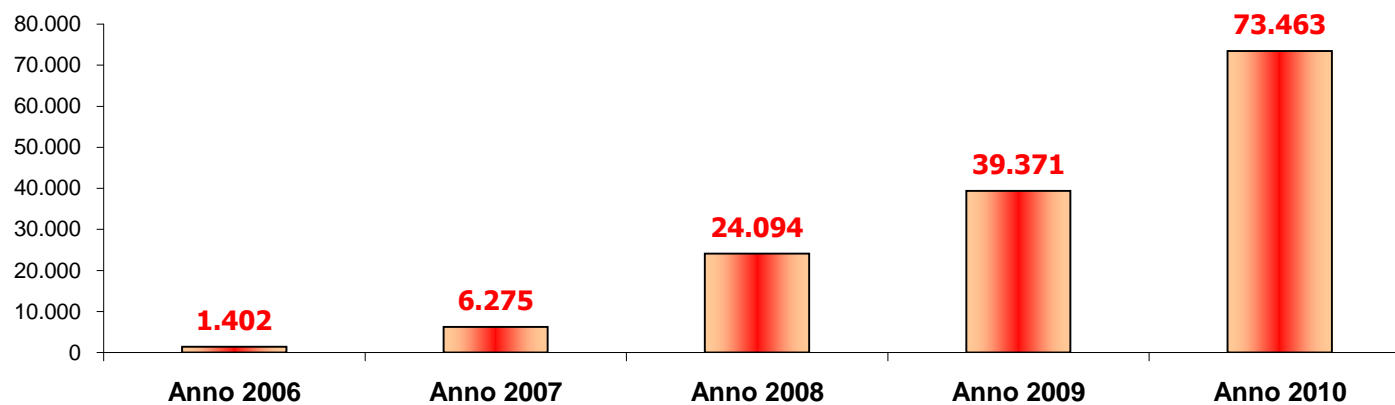
RIPARTIZIONE PER REGIONE E CLASSE DI POTENZA DEGLI IMPIANTI IN ESERCIZIO

Anno 2011

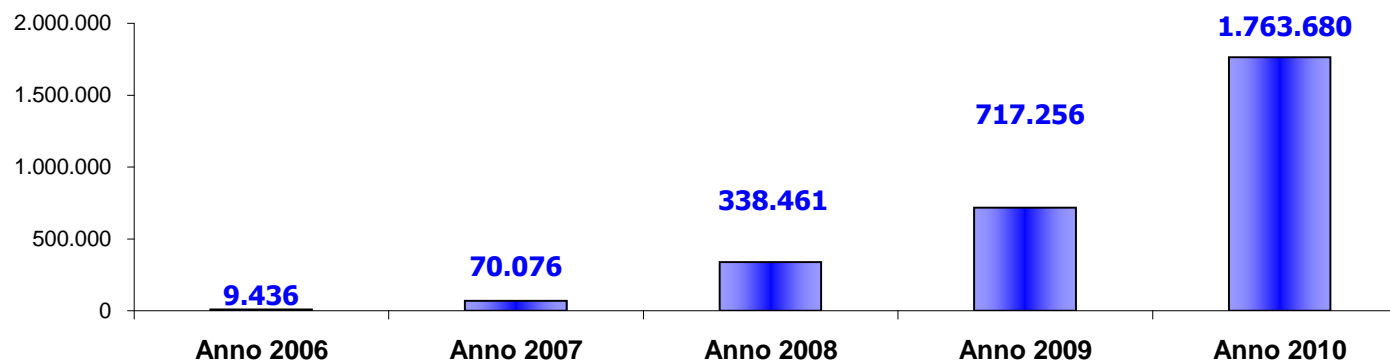
REGIONE	CLASSE 1:		CLASSE 2:		CLASSE 3:		CLASSE 4:		CLASSE 5:		TOTALE	
	Numero	Potenza (kW)	Numero	Potenza (kW)	Numero	Potenza (kW)	Numero	Potenza (kW)	Numero	Potenza (kW)	Numero	Potenza (kW)
PUGLIA	36	101	79	610	8	523	6	5.945	-	-	129	7.180
LOMBARDIA	137	390	199	1.535	27	2.291	1	385	-	-	364	4.601
EMILIA ROMAGNA	68	185	107	918	14	1.147	3	2.031	-	-	192	4.281
UMBRIA	12	35	13	96	-	-	2	1.808	1	1.988	28	3.927
VENETO	73	200	167	1.140	12	829	-	-	-	-	252	2.170
PIEMONTE	34	96	60	546	7	841	1	217	-	-	102	1.700
MARCHE	37	101	46	447	2	92	1	675	-	-	86	1.314
SICILIA	60	172	121	853	3	249	-	-	-	-	184	1.274
CALABRIA	24	68	51	434	6	369	1	294	-	-	82	1.166
TOSCANA	36	102	48	385	8	669	-	-	-	-	92	1.157
LAZIO	64	171	94	673	1	72	-	-	-	-	159	916
SARDEGNA	42	123	62	461	2	117	-	-	-	-	106	701
FRIULI VENEZIA GIULIA	19	56	54	337	1	99	-	-	-	-	74	492
CAMPANIA	18	52	43	331	2	100	-	-	-	-	63	483
ABRUZZO	7	18	33	255	1	97	-	-	-	-	41	370
TRENTINO ALTO ADIGE	9	26	22	204	2	102	-	-	-	-	33	332
BASILICATA	8	23	14	114	1	100	-	-	-	-	23	237
VALLE D'AOSTA	-	-	2	12	1	99	-	-	-	-	3	111
LIGURIA	4	11	10	76	-	-	-	-	-	-	14	87
MOLISE	4	11	3	14	-	-	-	-	-	-	7	25
Totale ITALIA	692	1.941	1.228	9.441	98	7.795	15	11.355	1	1.988	2.034	32.520

Numerosità e potenza degli impianti annualmente entrati in esercizio

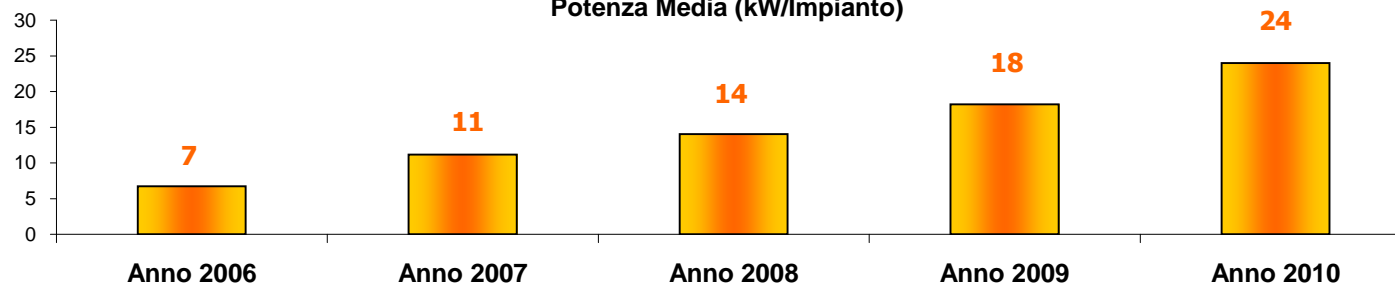
Numerosità



Potenza (kW)



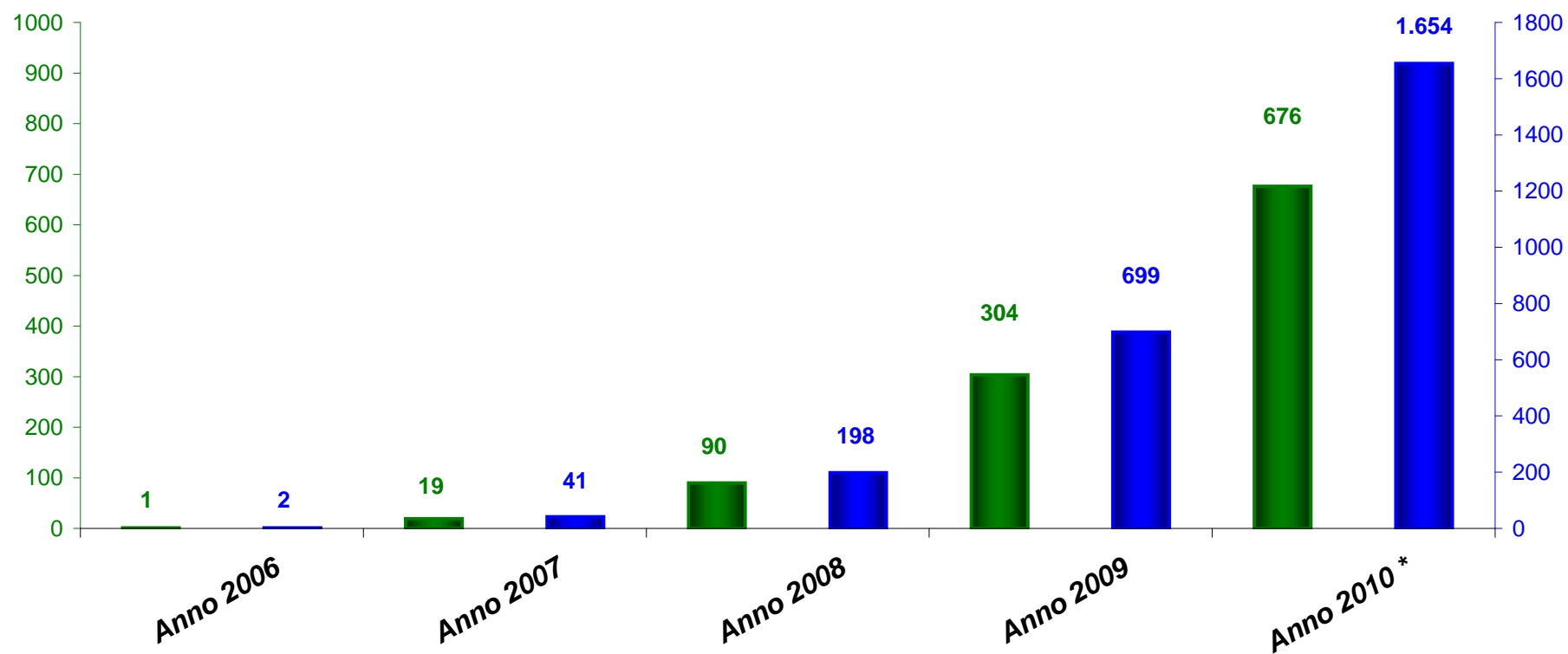
Potenza Media (kW/Impianto)



Valori annuali degli incentivi erogati e dell'energia prodotta dagli impianti ammessi al conto energia

Incentivi (Mln€)

Produzione (GWh)



Dati soggetti a variazioni/conguagli

** Dati parziali*